

ПРИНЯТА:  
Педагогическим советом  
МБДОУ «Радуга»  
Протокол №1 от «31» августа 2023 г.



УТВЕРЖДЕНА:  
Заведующим МБДОУ «Радуга»  
И.И. Пашаниной  
Приказ от «31» августа № 52

СОГЛАСОВАНА:  
Заседанием Совета родителей  
Протокол № 1 от «31» августа 2023 г.

**ОБРАЗОВАТЕЛЬНАЯ ПРОГРАММА  
ДОШКОЛЬНОГО ОБРАЗОВАНИЯ МУНИЦИПАЛЬНОГО  
БЮДЖЕТНОГО ДОШКОЛЬНОГО ОБРАЗОВАТЕЛЬНОГО  
УЧРЕЖДЕНИЯ «ЯСЛИ-САД № 98 «РАДУГА»  
КОМБИНИРОВАННОГО ТИПА ГОРОДА МАРИУПОЛЯ»**

Разработана в соответствии с федеральным государственным образовательным стандартом дошкольного образования (утвержден приказом Минобрнауки России от 17 октября 2013 г. № 1155, зарегистрировано в Минюсте России 14 ноября 2013 г., регистрационный № 30384; в редакции приказа Минпросвещения России от 8 ноября 2022 г. № 955, зарегистрировано в Минюсте России 6 февраля 2023 г., регистрационный № 72264)

и федеральной образовательной программой дошкольного образования (утверждена приказом Минпросвещения России от 25 ноября 2022 г. № 1028, зарегистрировано в Минюсте России 28 декабря 2022 г., регистрационный № 71847)

**Срок реализации программы 2023-2028гг.**

г. Мариуполь, 2023г.

<b>№ п/п</b>	<b>Содержание</b>	<b>Стр.</b>
<b>1</b>	<b>ЦЕЛЕВОЙ РАЗДЕЛ</b>	<b>6</b>
1.1.	Пояснительная записка	6
1.2.	Цели и задачи реализации Программы	11
1.3.	Принципы и подходы к формированию Программы	13
1.4.	Значимые для разработки и реализации Программы характеристики, в том числе характеристики особенностей развития детей раннего и дошкольного возраста	15
1.4.1.	Национально-культурные особенности	16
1.4.2.	Социально-демографические особенности	17
1.4.3.	Климатические особенности	20
1.4.4.	Характеристики особенностей развития детей дошкольного возраста	21
1.5.	Планируемые результаты освоения Программы	<b>21</b>
1.5.1.	Планируемые результаты в раннем возрасте (к трем годам)	23
1.5.2.	Планируемые результаты в дошкольном возрасте:	24
1.5.2.1	к четырем годам	24
1.5.2.2	к пяти годам	24
1.5.2.3	к шести годам	25
1.5.2.4	планируемые результаты на этапе завершения освоения Программы (к концу дошкольного возраста)	27
1.6.	Педагогическая диагностика достижения планируемых результатов	29
1.7.	Комплексные пособия, способствующие достижению целей решению задач Программы.	32
<b>2</b>	<b>СОДЕРЖАТЕЛЬНЫЙ РАЗДЕЛ</b>	<b>33</b>
<b>2.1</b>	<b>Задачи и содержание образования (обучения и воспитания) по образовательным областям</b>	<b>33</b>
<b>2.1.1.</b>	<b>Социально-коммуникативное развитие</b>	<b>35</b>
2.1.1.1	От 1 года до 2 лет	35
2.1.1.2	От 2 лет до 3 лет	35
2.1.1.3	От 3 лет до 4 лет	35
2.1.1.4	От 4 лет до 5 лет	36
2.1.1.5	От 5 лет до 6 лет	36
2.1.1.6	От 6 лет до 7 лет	36
2.1.1.7	Решение совокупных задач воспитания в рамках	<b>37</b>

	образовательной области «Социально-коммуникативное развитие»	
<b>2.1.2.</b>	<b>Познавательное развитие</b>	<b>39</b>
2.1.2.1	От 1 года до 2 лет	39
2.1.2.2	От 2 лет до 3 лет	39
2.1.2.3	От 3 лет до 4 лет	39
2.1.2.4	От 4 лет до 5 лет	40
2.1.2.5	От 5 лет до 6 лет	40
2.1.2.6	От 6 лет до 7 лет	41
2.1.2.7	Решение совокупных задач воспитания в рамках образовательной области «Познавательное развитие»	42
<b>2.1.3.</b>	<b>Речевое развитие</b>	<b>48</b>
2.1.3.1	От 1 года до 2 лет	48
2.1.3.2	От 2 лет до 3 лет	48
2.1.3.3	От 3 лет до 4 лет	48
2.1.3.4	От 4 лет до 5 лет	48
2.1.3.5	От 5 лет до 6 лет	49
2.1.3.6	От 6 лет до 7 лет	49
2.1.3.7	Решение совокупных задач воспитания в рамках образовательной области «Речевое развитие»	50
<b>2.1.4.</b>	<b>Художественно-эстетическое развитие</b>	<b>54</b>
2.1.4.1	От 1 года до 2 лет	54
2.1.4.2	От 2 лет до 3 лет	54
2.1.4.3	От 3 лет до 4 лет	54
2.1.4.4	От 4 лет до 5 лет	54
2.1.4.5	От 5 лет до 6 лет	55
2.1.4.6	От 6 лет до 7 лет	55
2.1.4.7	Решение совокупных задач воспитания в рамках образовательной области «Художественно-эстетическое развитие»	56
<b>2.1.5.</b>	<b>Физическое развитие</b>	<b>59</b>
2.1.5.1	От 1 года до 2 лет	59
2.1.5.2	От 2 лет до 3 лет	59
2.1.5.3	От 3 лет до 4 лет	59
2.1.5.4	От 4 лет до 5 лет	59
2.1.5.5	От 5 лет до 6 лет	60
2.1.5.6	От 6 лет до 7 лет	60

2.1.5.7	Решение совокупных задач воспитания в рамках образовательной области «Физическое развитие»	61
2.2.	Вариативные формы, способы, методы и средства реализации Программы	62
2.3.	Особенности образовательной деятельности разных видов и культурных практик	70
2.4.	Способы и направления поддержки детской инициативы	78
2.5.	Особенности взаимодействия педагогического коллектива с семьями воспитанников	83
2.6.	Направления и задачи коррекционно-развивающей работы	88
<b>2.7</b>	<b>Рабочая программа воспитания</b>	<b>112</b>
<b>3</b>	<b>ОРГАНИЗАЦИОННЫЙ РАЗДЕЛ</b>	<b>167</b>
3.1	Психолого-педагогические условия реализации программы	167
3.2	Особенности организации развивающей предметно-пространственной среды.	169
3.3	Материально-техническое обеспечение Программы, обеспеченность методическими материалами и средствами обучения и воспитания.	176
3.4	Перечень литературных, музыкальных, художественных, анимационных произведений для реализации Программы	178
<b>3.4.1</b>	<b>Перечень художественной литературы</b>	<b>178</b>
3.4.1.1	От 1 года до 2 лет	178
3.4.1.2	От 2 до 3 лет	178
3.4.1.3	От 3 до 4 лет	178
3.4.1.4	От 4 до 5 лет	181
3.4.1.5	От 5 до 6 лет	184
3.4.1.6	От 6 до 7 лет	186
<b>3.4.2</b>	<b>Перечень музыкальных произведений</b>	<b>189</b>
3.4.2.1	От 1 года 6 месяцев до 2 лет	189
3.4.2.2	От 2 до 3 лет	189
3.4.2.3	От 3 до 4 лет	190
3.4.2.4	От 4 до 5 лет	192
3.4.2.5	От 5 до 6 лет	194
3.4.2.6	От 6 до 7 лет	195
<b>3.4.3</b>	<b>Перечень произведений изобразительного искусства</b>	<b>198</b>
3.4.3.1	От 2 до 3 лет	198

3.4.3.2	От 3 до 4 лет	198
3.4.3.3	От 4 до 5 лет	198
3.4.3.4	От 5 до 6 лет	198
3.4.3.5	От 6 до 7 лет	199
<b>3.4.4</b>	<b>Перечень анимационных произведений</b>	<b>199</b>
3.4.4.1	Для детей дошкольного возраста (с пяти лет)	200
3.4.4.2	Для детей старшего дошкольного возраста (6-7 лет)	201
3.4.4.3	Для детей старшего дошкольного возраста (седьмой год жизни)	203
<b>3.5</b>	<b>Особенности традиционных событий, праздников, мероприятий</b>	<b>203</b>
<b>3.6</b>	<b>Режим и распорядок дня в дошкольных группах</b>	<b>205</b>
<b>3.7</b>	<b>Календарный план воспитательной работы</b>	<b>223</b>
<b>4</b>	<b>Дополнительный раздел Программы</b>	<b>232</b>
4.1	Используемые программы	233
4.2	Характеристика взаимодействия педагогического коллектива с семьями воспитанников	234

# І. ЦЕЛЕВОЙ РАЗДЕЛ

## 1.1. Пояснительная записка

Образовательная программа дошкольного образования Муниципального бюджетного дошкольного образовательного учреждения «Ясли-сад № 98 «Радуга» комбинированного типа города Мариуполя» (далее – Программа) разработана в соответствии с:

- федеральным государственным образовательным стандартом дошкольного образования (утвержден приказом Минобрнауки России от 17 октября 2013 г. № 1155, зарегистрировано в Минюсте России 14 ноября 2013 г., регистрационный № 30384; в редакции приказа Минпросвещения России от 8 ноября 2022 г. № 955, зарегистрировано в Минюсте России 6 февраля 2023 г., регистрационный № 72264) (далее – ФГОС ДО)

- федеральной образовательной программой дошкольного образования (утверждена приказом Минпросвещения России от 25 ноября 2022 г. № 1028, зарегистрировано в Минюсте России 28 декабря 2022 г., регистрационный № 71847) (далее – ФОП ДО).

С использованием технологий и учебно-методических комплексов из:

- Программы «От рождения до школы»<sup>1</sup>;
- Программы «Донбасс мой край родной».

**Нормативно-правовой основой для разработки Программы являются следующие нормативно-правовые документы:**

– Указ Президента Российской Федерации от 7 мая 2018 г. № 204 «О национальных целях и стратегических задачах развития Российской Федерации на период до 2024 года»;

– Указ Президента Российской Федерации от 21 июля 2020 г. № 474 «О национальных целях развития Российской Федерации на период до 2030 года»;

– Указ Президента Российской Федерации от 9 ноября 2022 г. № 809 «Об утверждении основ государственной политики по сохранению и укреплению традиционных российских духовно-нравственных ценностей»

– Федеральный закон от 29 декабря 2012 г. № 273-ФЗ «Об образовании в Российской Федерации»;

– Федеральный закон от 31 июля 2020 г. № 304-ФЗ «О внесении

---

<sup>1</sup> Инновационная программа «ОТ РОЖДЕНИЯ ДО ШКОЛЫ» под редакцией Н. Е. Вераксы, Т. С. Комаровой, Э. М. Дорофеевой.

изменений в Федеральный закон «Об образовании в Российской Федерации» по вопросам воспитания обучающихся»

– Федеральный закон от 24 сентября 2022 г. № 371-ФЗ «О внесении изменений в Федеральный закон «Об образовании в Российской Федерации» и статью 1 Федерального закона «Об обязательных требованиях в Российской Федерации»

– распоряжение Правительства Российской Федерации от 29 мая 2015 г. № 999-р «Об утверждении Стратегии развития воспитания в Российской Федерации на период до 2025 года»;

– Федеральный государственный образовательный стандарт дошкольного образования (утвержден приказом Минобрнауки России от 17 октября 2013 г. № 1155, зарегистрировано в Минюсте России 14 ноября 2013 г., регистрационный № 30384; в редакции приказа Минпросвещения России от 8 ноября 2022 г. № 955, зарегистрировано в Минюсте России 6 февраля 2023 г., регистрационный № 72264);

– Федеральная образовательная программа дошкольного образования (утверждена приказом Минпросвещения России от 25 ноября 2022 г. № 1028, зарегистрировано в Минюсте России 28 декабря 2022 г., регистрационный № 71847);

– Порядок организации и осуществления образовательной деятельности по основным общеобразовательным программам – образовательным программам дошкольного образования (утверждена приказом Минпросвещения России от 31 июля 2020 года № 373, зарегистрировано в Минюсте России 31 августа 2020 г., регистрационный № 59599);

– Санитарные правила СП 2.4.3648-20 «Санитарно-эпидемиологические требования к организациям воспитания и обучения, отдыха и оздоровления детей и молодежи (утверждены постановлением Главного государственного санитарного врача Российской Федерации от 28 сентября 2020 г. № 28, зарегистрировано в Минюсте России 18 декабря 2020 г., регистрационный № 61573);

– Закон Донецкой Народной Республики «Об образовании», утвержден Постановлением №1 – 233П – НС Народного Совета Донецкой Народной Республики от 19 июня 2015г.;

– Закон «Об обеспечении санитарного и эпидемиологического благополучия населения (Постановление Народного Совета Донецкой Народной Республики от 10.04.15 г. №1-123П-НС);

– Закон «О физической культуре и спорте» (Постановление Народного Совета Донецкой Народной Республики от 24.04.15 г. №1-143П-НС);

– Государственный образовательный стандарт дошкольного образования, утверждён приказом Министерства образования и науки Донецкой Народной Республики от 04.04.2018 № 287.

– Концепция патриотического воспитания детей и учащейся молодёжи Донецкой Народной Республики, утверждённая приказом Министерства образования и науки Донецкой Народной Республики от 17.07.2015г.;

– Концепция формирования здорового образа жизни детей и молодёжи Донецкой Народной Республики, утверждённая приказом Министерства образования и науки Донецкой Народной Республики от 03.08.2016 №843;

– Концепция развития непрерывного воспитания детей и учащейся молодежи Донецкой Народной Республики, утверждённая приказом Министерства образования и науки Донецкой Народной Республики от 16.08.2017г. № 832;

– Устав Муниципального бюджетного дошкольного образовательного учреждения «Ясли-сад №98 «Радуга» комбинированного типа города Мариуполя», утверждённый приказом Управления образования администрации города Мариуполя от 12.04.2023 г. № 50.

Программа состоит из обязательной части и части, формируемой участниками образовательных отношений (далее – часть формируемая участниками образовательных отношений). Обе части являются взаимодополняющими и необходимыми с точки зрения реализации требований ФГОС ДО.

Объем обязательной части Программы составляет не менее 60% от ее общего объема; части, формируемой участниками образовательных отношений, не более 40%.

Обязательная часть Программы соответствует ФОП ДО и обеспечивает:

– воспитание и развитие ребенка дошкольного возраста как гражданина Российской Федерации, формирование основ его гражданской и культурной идентичности на доступном его возрасту содержании доступными средствами;

– создание единого ядра содержания дошкольного образования (далее – ДО), ориентированного на приобщение детей к духовно-нравственным и социокультурным ценностям российского народа, воспитание подрастающего поколения как знающего и уважающего историю и культуру своей семьи, большой и малой Родины;

– создание единого федерального образовательного пространства



воспитания и обучения детей от рождения до поступления в начальную школу, обеспечивающего ребенку и его родителям (законным представителям), равные, качественные условия ДО, вне зависимости от места и региона проживания.

Часть Программы формируемая участниками образовательных отношений учитывает образовательные потребности, интересы и мотивы детей, членов их семей и педагогов и ориентирована на:

- специфику национальных, социокультурных и иных условий, в которых осуществляется образовательная деятельность;
- выбор тех парциальных образовательных программ и форм организации работы с детьми, которые в наибольшей степени соответствуют потребностям и интересам детей, а также возможностям педагогического коллектива;
- сложившиеся традиции МБДОУ или Группы.

Программа представляет собой учебно-методическую документацию, в составе которой:

- рабочая программа воспитания,
- режим и распорядок дня для всех возрастных групп ДОУ,
- календарный план воспитательной работы.

В соответствии с требованиями ФГОС ДО в Программе содержится целевой, содержательный, организационный а так же дополнительный разделы.

В целевом разделе Программы представлены цели, задачи, принципы и подходы к ее формированию; планируемые результаты освоения Программы в раннем, дошкольном возрастах, а также на этапе завершения освоения Программы; характеристики особенностей развития детей раннего и дошкольного возрастов, подходы к педагогической диагностике планируемых результатов.

Содержательный раздел Программы включает описание:

– задач и содержания образовательной деятельности по каждой из образовательных областей для всех возрастных групп воспитанников (социально-коммуникативное, познавательное, речевое, художественно-эстетическое, физическое развитие) в соответствии с федеральной программой и с учетом используемых методических пособий, обеспечивающих реализацию данного содержания.

– вариативных форм, способов, методов и средств реализации Федеральной программы с учетом возрастных и индивидуальных

особенностей воспитанников, специфики их образовательных потребностей и интересов;

- особенностей образовательной деятельности разных видов и культурных практик;

- способов поддержки детской инициативы;

- особенностей взаимодействия педагогического коллектива с семьями воспитанников;

- образовательной деятельности по профессиональной коррекции нарушений развития детей.

Содержательный раздел включает рабочую программу воспитания, которая раскрывает задачи и направления воспитательной работы, предусматривает приобщение детей к российским традиционным духовным ценностям, включая культурные ценности своей этнической группы, правилам и нормам поведения в российском обществе.

Организационный раздел Программы включает описание:

- психолого-педагогических и кадровых условий реализации Программы;

- организации развивающей предметно-пространственной среды (далее – РППС);

- материально-техническое обеспечение Программы;

- обеспеченность методическими материалами и средствами обучения и воспитания.

В разделе представлены режим и распорядок дня во всех возрастных группах, календарный план воспитательной работы.

Дополнительный раздел содержит краткое содержание программы.

Методические пособия.

Согласно пп. а) пункта 2.11.2. ФГОС ДО, «содержательный раздел Программы включает описание образовательной деятельности в соответствии с направлениями развития ребенка, представленными в пяти образовательных областях, с учетом используемых методических пособий, обеспечивающих реализацию данного содержания.» Поэтому, в соответствии с ФГОС ДО, для каждой образовательной области, даны перечни пособий, способствующих реализации соответствующего раздела Программы.

В статье 47, параграф 3, пункт 4 Закона об образовании педагогическим работникам дается «право на выбор учебников, учебных пособий, материалов и иных средств обучения и воспитания в соответствии с образовательной программой и в порядке, установленном законодательством об образовании»

С целью реализации этого права, в Программе дается широкий перечень пособий, что создает педагогам возможность выбора — в каждой группе педагоги, реализующие Программу, могут выбрать из предложенного перечня методические и иные пособия с учетом возрастных и индивидуальных особенностей воспитанников их группы, специфики их образовательных потребностей и интересов, а также в зависимости от своих предпочтений.

## 1.2. Цели и задачи Программы

Учитывая содержание пункта 1 статьи 64 Федерального закона «Об образовании в Российской Федерации» и пункта 1 раздела 1 ФОП ДО, **целью** Программы является разностороннее развитие детей дошкольного возраста с учетом их возрастных и индивидуальных особенностей, в том числе достижение детьми дошкольного возраста уровня развития, необходимого и достаточного для успешного освоения ими образовательных программ начального общего образования, на основе индивидуального подхода к детям дошкольного возраста и специфичных для детей дошкольного возраста видов деятельности на основе духовно-нравственных ценностей российского народа, исторических и национально-культурных традиций.

К традиционным российским духовно-нравственным ценностям относятся, прежде всего, жизнь, достоинство, права и свободы человека, патриотизм, гражданственность, служение Отечеству и ответственность за его судьбу, высокие нравственные идеалы, крепкая семья, созидательный труд, приоритет духовного над материальным, гуманизм, милосердие, справедливость, коллективизм, взаимопомощь и взаимоуважение, историческая память и преемственность поколений, единство народов России<sup>2</sup>.

Программа, в соответствии с Федеральным законом «Об образовании в Российской Федерации», направлена на формирование общей культуры, развитие физических, интеллектуальных, нравственных, эстетических и личностных качеств, формирование предпосылок учебной деятельности, сохранение и укрепление здоровья детей дошкольного возраста.

Цели Программы достигаются через решение следующих **задач** (п. 1.6. ФГОС ДО, п. 1.1.1 ФОП ДО):

---

<sup>2</sup> Пункт 5 Основ государственной политики по сохранению и укреплению традиционных российских духовно-нравственных ценностей, утверждённых Указом Президента Российской Федерации от 9 ноября 2022 г. № 809 (Собрание законодательства Российской Федерации, 2022, № 46, ст. 7977).

### ***Обязательная часть:***

- 1) обеспечение единых для Российской Федерации содержания ДО и планируемых результатов освоения образовательной программы ДО;
- 2) охрана и укрепление физического и психического здоровья детей, в том числе их эмоционального благополучия;
- 3) приобщение детей (в соответствии с возрастными особенностями) к базовым ценностям российского народа – жизнь, достоинство, права и свободы человека, патриотизм, гражданственность, высокие нравственные идеалы, крепкая семья, созидательный труд, приоритет духовного над материальным, гуманизм, милосердие, справедливость, коллективизм, взаимопомощь и взаимоуважение, историческая память и преемственность поколений, единство народов России; создание условий для формирования ценностного отношения к окружающему миру, становления опыта действий и поступков на основе осмысления ценностей;
- 4) обеспечение равных возможностей для полноценного развития каждого ребёнка в период дошкольного детства независимо от места жительства, пола, нации, языка, социального статуса, психофизиологических и других особенностей (в том числе ограниченных возможностей здоровья), с учетом разнообразия образовательных потребностей и индивидуальных возможностей;
- 5) создание благоприятных условий развития детей в соответствии с их возрастными и индивидуальными особенностями и склонностями, развития способностей и творческого потенциала каждого ребёнка как субъекта отношений с самим собой, другими детьми, взрослыми и миром;
- 6) объединение обучения и воспитания в целостный образовательный процесс на основе духовно-нравственных и социокультурных ценностей и принятых в обществе правил и норм поведения в интересах человека, семьи, общества;
- 7) формирование общей культуры личности детей, в том числе ценностей здорового образа жизни, обеспечение развития физических, личностных, нравственных качеств и основ патриотизма, интеллектуальных и художественно-творческих способностей ребёнка, его инициативности, самостоятельности и ответственности, формирование предпосылок учебной деятельности;
- 8) формирование социокультурной среды, соответствующей возрастным, индивидуальным, психологическим и физиологическим особенностям детей;

9) обеспечение психолого-педагогической поддержки семьи и повышение компетентности родителей (законных представителей) в вопросах развития и образования, охраны и укрепления здоровья детей;

10) обеспечение преемственности целей, задач и содержания дошкольного общего и начального общего образования;

11) достижение детьми на этапе завершения ДО уровня развития, необходимого и достаточного для успешного освоения ими образовательных программ начального общего образования.

#### ***Часть, формируемая участниками образовательных отношений:***

1) обеспечение оптимального сочетания классического дошкольного образования и современных образовательных технологий;

2) объединение обучения и воспитания в целостный образовательный процесс на основе традиционных российских духовно-нравственных и социокультурных ценностей;

3) создание пространства детской реализации (ПДР), что означает создание условий для развития личности ребенка через поддержку детской инициативы, творчества, самореализации;

4) использование преимуществ сетевого взаимодействия с профессиональным сообществом и социальным окружением;

5) обеспечение преемственности между всеми возрастными дошкольными группами и между детским садом и начальной школой.

6) учет региональной специфики и специфики дошкольной организации.

### **1.3. Принципы и подходы к формированию Программы**

#### ***Обязательная часть:***

1) полноценное проживание ребенком всех этапов детства (младенческого, раннего и дошкольного возраста), обогащение (амплификация) детского развития;

2) построение образовательной деятельности на основе индивидуальных особенностей каждого ребенка, при котором сам ребенок становится активным в выборе содержания своего образования, становится субъектом образования;

3) содействие и сотрудничество детей и родителей (законных представителей), совершеннолетних членов семьи, принимающих участие в

воспитании детей младенческого, раннего и дошкольного возрастов, а также педагогических работников<sup>3</sup> (далее вместе – взрослые);

- 4) признание ребёнка полноценным участником (субъектом) образовательных отношений;
- 5) поддержка инициативы детей в различных видах деятельности;
- 6) сотрудничество ДООУ с семьей;
- 7) приобщение детей к социокультурным нормам, традициям семьи, общества и государства;
- 8) формирование познавательных интересов и познавательных действий ребенка в различных видах деятельности;
- 9) возрастная адекватность дошкольного образования (соответствие условий, требований, методов возрасту и особенностям развития);
- 10) учет этнокультурной ситуации развития детей.

#### ***Часть, формируемая участниками образовательных отношений:***

- 1) оптимальное соотношение процессов развития и саморазвития;
- 2) соответствие развивающей среды особенностям саморазвития и развития дошкольников;
- 3) принцип противоречивости в содержании знаний, получаемых детьми, как основы саморазвития и развития;
- 4) принцип «развивающейся интриги»;
- 5) деятельностный подход к развитию личности;
- 6) использование ПДР (пространство детской реализации) как одного из основных инструментов формирования инициативной, творческой, социально-ответственной личности.

#### **Основные подходы к формированию Программы.**

Программа:

- сформирована на основе требований ФГОС ДО и ФОП ДО, предъявляемых к структуре образовательной программы дошкольного образования;
- определяет содержание и организацию образовательной деятельности на уровне дошкольного образования;
- обеспечивает развитие личности детей дошкольного возраста в различных видах общения и деятельности с учетом их возрастных, индивидуальных, психологических и физиологических особенностей;

---

<sup>3</sup> Пункт 21 статьи 2 Федерального закона от 29 декабря 2012 г. № 273-ФЗ «Об образовании в Российской Федерации» (Собрание законодательств Российской Федерации, 2012, № 53, ст. 7598).

– сформирована как программа психолого-педагогической поддержки позитивной социализации и индивидуализации, развития личности детей дошкольного возраста и определяет комплекс основных характеристик дошкольного образования (базовые объем, содержание и планируемые результаты освоения Программы).

#### **1.4. Значимые для разработки и реализации Программы характеристики, в том числе характеристики особенностей развития детей раннего и дошкольного возраста**

Основные участники реализации Программы: педагоги, воспитанники, родители (законные представители).

Социальными заказчиками реализации Программы как комплекса образовательных услуг выступают, в первую очередь, родители (законные представители) воспитанников, как гаранты реализации прав ребенка на уход, присмотр и оздоровление, воспитание и обучение.

Особенности разработки Программы:

- условия, созданные в ДОУ для реализации целей и задач Программы;
- социальный заказ родителей (законных представителей);
- детский контингент;
- кадровый состав педагогических работников;
- культурно-образовательные особенности Муниципального бюджетного дошкольного образовательного учреждения «Ясли-сад № 98 «Радуга» комбинированного типа города Мариуполя»;
- климатические особенности;
- взаимодействие с социумом.

#### **Количество групп, их направленность и предельная наполняемость**

<b>Группа</b>	<b>Возраст</b>	<b>Направленность</b>	<b>Кол-во групп</b>	<b>Предельная наполняемость, 1 группа/всего</b>
Группы для детей раннего возраста	1,6-3 года	общеразвивающая	2	15/30
Группы для детей дошкольного возраста	3-7 лет	общеразвивающая	5	20/100

Группы для детей с нарушениями речевого развития	4-7 лет	компенсирующая	2	15/30
Группы для детей с задержкой психического развития	3-7 лет	компенсирующая	1	10/10
Всего:			10	170

### **Режим работы групп**

Детский сад работает в режиме пятидневной рабочей недели с двумя выходными днями: суббота и воскресенье.

Группы функционируют в следующем режиме:

- 2 группы для детей младшего возраста до 3 лет с 07:00 до 17:30;
- 1 группа для детей дошкольного возраста от 3 до 7 лет с 06:00 до 18:00;
- 2 группы для детей дошкольного возраста от 3 до 7 лет с 06:00 до 16:30;
- 2 группы для детей дошкольного возраста от 3 до 7 лет с 07:30 до 18:00;
- 2 группы для детей с нарушениями речевого развития от 4 до 7 лет с 07:00 до 17:30;
- 1 группа для детей с задержкой психического развития от 3 до 7 лет с 07:00 до 17:30.

### **Специфика национальных, социокультурных и иных условий, в которых осуществляется образовательная деятельность:**

В области содержания и организации образовательного процесса Программа учитывает следующие объективные специфические (национально-культурные, социально-демографические, климатические и др.) особенности осуществления образовательного процесса:

#### **1.4.1. Национально-культурные особенности.**

Этнический состав воспитанников ДОУ: основной контингент – дети из русскоязычных семей. Обучение и воспитание в ДОУ осуществляется на русском языке.

Основной контингент воспитанников проживает в условиях города. Реализация регионального компонента осуществляется через знакомство с национально-культурными особенностями края. Знакомясь с родным краем,



его достопримечательностями, ребенок учится осознавать себя, живущим в определенный временной период, в определенных этнокультурных условиях. Данная информация реализуется через целевые прогулки, беседы.

Национально-культурный компонент обеспечивает:

- возможность отражения знания ребенка о себе, о других, о родственных отношениях, о деятельностных взаимосвязях с миром ближайшего окружения;
- способы познания себя, и других через самоощущение себя в мире природы, в мире людей и предметов;
- становление самооценки ребенка, на развитие его способности к идентификации, самоанализу и освоению культурных образцов;
- приоритет практической деятельности (деятельностно-коммуникативная составляющая образованности), в ходе которой дети получают необходимую информацию (предметно-информационная составляющая образованности), постепенно овладевая ценностно-ориентационной составляющей образованности;
- компетентностный подход, направленный на формирование у ребенка новых универсальных способностей личности и поведенческих моделей, готовности эффективно интегрировать внутренние (знания, умения, ценности, психологические особенности и т.п.) и внешние ресурсы для достижения поставленной цели;
- яркую воспитывающую направленность, т.е. способствует формированию толерантности, уважения к традициям и обычаям своего народа и других народов, культурного и экологически грамотного поведения и др.

#### 1.4.2. Социально-демографические особенности

##### *Сведения о родителях*

<b>Критерии сравнения</b>	<b>Параметры</b>	<b>Количество</b>
Особенности семьи	Полные	90
	Неполные	30
	Многодетные	10
	Под опекой	5
Образование	Высшее	100
	Неоконченное высшее	4

	Среднее	40
	Среднее специальное	50
	Среднее техническое	40
Социальный состав	Студенты	-
	Рабочие	90
	Служащие	7
	Домохозяйки	30
	Пенсионеры	6
	Инвалиды	1

Анализ сведений о родителях свидетельствует о том, что в ДОО преобладают рабочие (68%), 22% составляют домохозяйки, 5% - служащие и 19% - пенсионеры, 0,5% - инвалиды. 42% родителей имеют высшее образование, 1,5% - неоконченное высшее, по 17% родителей имеют среднее и среднее техническое образование, 22,5% - среднее специальное. 67% дошкольников воспитываются в полных семьях, 22% семей являются неполными. Также 7% семей являются многодетными и 4% это семьи в которых дети находятся под опекой.

В ДОО уделяется большое внимание работе с родителями с целью достижения качественных результатов развития и воспитания ребенка, которое находится в прямой зависимости от степени участия семьи в образовательном процессе детского сада. Степень участия родителей в деятельности ДОО возросла – с 57% в 2022 году до 73 % в 2023 году.

Положительный результат достигается благодаря использованию активных форм работы с семьей. Практикуются нетрадиционные формы проведения родительских собраний (круглый стол, викторина с участием детей и родителей, практикумы «Готовимся к школе», «Права и обязанности родителей по воспитанию детей»), устраиваются совместные досуги, праздники, открытые занятия, Дни открытых дверей.

Включению семьи в педагогический процесс способствует организация методической работы с коллективом ДОО по:

- повышению уровня педагогической культуры родителей;
- активному участию родителей в жизни дошкольного учреждения и повышению интереса к развитию и воспитанию детей;
- овладению родителями практическими умениями и навыками воспитания и обучения детей;
- изменению позиции родителей по отношению к деятельности детского

сада.

Проводимая работа обеспечивает рост профессионального мастерства педагогов. Воспитатели активно используют в практике работы с семьей имеющиеся в методическом кабинете анкеты, методические материалы по организации общения с родителями, нетрадиционные формы работы, памятки.

Задача коллектива ДОУ – вовремя создать благоприятные условия для индивидуальной работы с родителями вновь поступивших детей, заинтересовать их разнообразием деятельности по развитию ребенка в ДОУ. С этой целью разработано перспективное планирование мероприятий, направленных на создание тесного сотрудничества детского сада и семьи по вопросам воспитания детей. В работе с семьей по вопросам воспитания детей широко используются современные образовательные технологии.

### **Социальные партнеры**

Социальное окружение может оказать большое содействие работе детского сада, поэтому важно проанализировать социальное окружение и имеющихся и потенциальных социальных партнеров.

<b>Направление</b>	<b>Организация, учреждение</b>	<b>Содержание взаимодействия</b>	<b>Основание</b>
Наука, образование	МБДОУ «Детский сад № 215»	Сетевое взаимодействие с целью повышения качества образовательной деятельности, внедрения и продвижения инновационного опыта	Договор о сотрудничестве
Наука, образование	МБОУ СШ №34	Взаимодействие с целью обеспечения преемственности ДО и НОО	Потенциальный партнер

Культура	МБУК «ДК «Металлургов» г. Мариуполя	Проведение совместных развлекательных программ в рамках реализации образовательной области художественно- эстетическое развитие	Потенциальный партнер
----------	-------------------------------------------	---------------------------------------------------------------------------------------------------------------------------------------------------	--------------------------

### 1.4.3. Климатические особенности.

При организации образовательного процесса учитываются климатические особенности расположения МБДОУ.

МБДОУ «Радуга» расположено в городе Мариуполе, который находится на юге Донецкой Народной Республики, на северном побережье Азовского моря, в устье рек Кальмиус и Кальчик.

В городе умеренно-континентальный климат с мягкой зимой и теплым летом. Средняя температура в январе составляет около  $-2^{\circ}\text{C}$ . В это время года выпадает небольшое количество осадков, преимущественно в виде снега.

Лето в Мариуполе теплое и солнечное. Средняя температура в июле составляет около  $+23^{\circ}\text{C}$ . Осадков в это время года выпадает значительно больше, но дожди обычно короткие и интенсивные. Ветер в Мариуполе дует с моря, что смягчает климат и делает его более комфортным.

Весна и осень в Мариуполе достаточно мягкие и довольно продолжительные. В эти периоды года температура воздуха колеблется в пределах  $+10^{\circ}\text{C}$  —  $+20^{\circ}\text{C}$ . Скорость ветра в Мариуполе обычно невысокая, что создает благоприятные условия для прогулок на свежем воздухе.

С учетом указанных климатических особенностей региона, при организации образовательного процесса в холодное время года удлиняется пребывание детей на открытом воздухе, в теплое время года – жизнедеятельность детей, преимущественно, организуется на открытом воздухе.

**График образовательного процесса составляется в соответствии с выделением двух периодов:**

1 холодный период: учебный год (сентябрь-май), составляется определенный режим дня и расписание образовательной деятельности;

2 теплый период (июнь-август), для которого составляется другой режим дня.

#### 1.4.4. Характеристики особенностей развития детей дошкольного возраста

Возраст	QRкод
<b>в раннем возрасте:</b>	
Второй год жизни	
Третий год жизни	
<b>в дошкольном возрасте:</b>	
Четвертый год жизни	
Пятый год жизни	
Шестой год жизни	
Седьмой год жизни	

#### 1.5. Планируемые результаты реализации Программы

В соответствии с ФГОС ДО специфика дошкольного детства и системные особенности ДО делают неправомерными требования от ребенка дошкольного возраста конкретных образовательных достижений. Поэтому результаты освоения Программы представлены в виде целевых ориентиров ДО и представляют собой *возрастные характеристики возможных достижений ребенка к завершению ДО.*

Реализация образовательных целей и задач Программы направлена на достижение целевых ориентиров ДО, которые описаны как основные характеристики развития ребенка.

Основные характеристики развития ребенка представлены в виде


перечисления возможных достижений воспитанников на разных возрастных этапах дошкольного детства.



В соответствии с периодизацией психического развития ребенка согласно культурно-исторической психологии, дошкольное детство подразделяется на три возраста: младенческий (первое и второе полугодия жизни), ранний (от 1 года до 3 лет) и дошкольный возраст (от 3 до 7 лет).

Обозначенные в Программе возрастные ориентиры «к одному году», «к трем, четырем, пяти, шести годам» имеют условный характер, что предполагает широкий возрастной диапазон для достижения ребенком планируемых результатов. Это связано с неустойчивостью, гетерохронностью и индивидуальным темпом психического развития детей в дошкольном детстве, особенно при прохождении критических периодов. По этой причине ребенок может продемонстрировать обозначенные в планируемых результатах возрастные характеристики развития раньше или позже заданных возрастных ориентиров.


Степень выраженности возрастных характеристик возможных достижений может различаться у детей одного возраста по причине высокой индивидуализации их психического развития и разных стартовых условий освоения образовательной программы. Обозначенные различия не должны быть констатированы как трудности ребенка в освоении основной образовательной программы Организации и не подразумевают его включения в соответствующую целевую группу.

## Планируемые результаты освоения Программы по возрастам


ОП ДО/ ПП	ФОП ДО/п П	Возраст	QRкод	Часть, формируемая участниками образовательных отношений, расширяющая и дополняющая ФОП ДО
1.5.1	<a href="#">15.2</a>	в раннем возрасте, к трем годам		<p><i>Развиваются основные движения, особенно ходьба:</i></p> <ul style="list-style-type: none"> <li>• Ходит долго, не присаживаясь, меняет положение (приседает, наклоняется).</li> <li>• Ходит по ограниченной поверхности (ширина 15–20 см), приподнятой над полом на 15–20 см.</li> <li>• Перешагивает через препятствия приставным и чередующимся шагом.</li> </ul> <p><i>Развивается самостоятельность, навыки самообслуживания:</i></p> <ul style="list-style-type: none"> <li>• Самостоятельно ложкой ест густую и жидкую пищу.</li> <li>• Раздевается с небольшой помощью взрослого (снимает ботинки, шапку).</li> <li>• Надевает некоторые предметы одежды (ботинки, шапку).</li> </ul> <p><i>Происходит скачок в развитии речи:</i></p> <ul style="list-style-type: none"> <li>• Быстро расширяется запас понимаемых слов, активный словарь расширяется до 200-300 слов.</li> <li>• Начинает использовать вместо облегченных слов (<i>би-би</i>) полные (<i>машина</i>).</li> <li>• В игре обозначает свои действия словами и двухсловными предложениями.</li> <li>• Понимает несложный рассказ по сюжетной картинке, отвечает на вопрос «где?».</li> <li>• Понимает короткий рассказ взрослого (без показа) о событиях, уже имевших место в его опыте.</li> <li>• При общении со взрослым пользуется трехсловными предложениями, употребляя прилагательные и местоимения. Речь малыша становится основным средством общения со взрослыми.</li> </ul> <p><i>В сенсорном развитии:</i></p> <ul style="list-style-type: none"> <li>• Обобщает предметы по существенным признакам (цвет, форма, величина):</li> <li>• Различает контрастные по величине предметы (типа куб) с разницей в 2 см.</li> <li>• Ориентируется в трех контрастных формах предметов (шар, куб, кирпичик).</li> <li>• Подбирает (по образцу и слову взрослого) три контрастных цвета.</li> <li>• Воспроизводит несложные сюжетные постройки («ворота», «скамейка», «дом»).</li> </ul> <p><i>В игре:</i></p>

				<ul style="list-style-type: none"> <li>• Воспроизводит в игре разученные действия (например, кормит куклу).</li> <li>• Отображает в игре отдельные, наиболее часто наблюдаемые действия.</li> <li>• Воспроизводит ряд последовательных действий (начало сюжетной игры).</li> </ul> <p>Начинает осваивать правила поведения в группе (играть рядом, не мешая другим, помогать, если это понятно и не сложно).</p>
1.5.2	15.3	<b>в дошкольном возрасте:</b>		
1.5.2 .1.	<a href="#">15.3.1</a>	к четырем годам		<p><i>В личностном развитии:</i></p> <ul style="list-style-type: none"> <li>• Учится придерживаться игровых правил в совместных играх, общаться спокойно, без крика.</li> <li>• Учится адекватно реагировать на замечания и предложения взрослого.</li> </ul> <p><i>В развитии пространственно-временных представлений:</i>  понимает смысл обозначений: сверху — внизу, впереди — сзади, слева — справа, на, над — под, верхняя — нижняя (полоска).  понимает смысл слов: «утро», «вечер», «день», «ночь»...</p>
1.5.2 .2.	<a href="#">15.3.2</a>	к пяти годам		<p><i>Образ Я, развитие личности ребенка:</i>  имеет элементарные представления о себе (ФИО, возраст, гендерные представления, ведет себя в соответствии со своим возрастом и полом):  проявляет положительную самооценку, уверенность в себе, стремление «быть хорошим» самооценкой.  проявляет личностное отношение к соблюдению (нарушению) моральных норм, стремление к справедливости,  способен испытывать чувство стыда при неблагоприятных поступках.  проявляет инициативу и самостоятельность в организации знакомых игр с небольшой группой детей.  проявляет инициативу в оказании помощи товарищам, взрослым.  умеет планировать последовательность действий.</p> <p><i>Регуляторное развитие. К концу года ребенок может:</i>  Вежливо выражать свою просьбу, благодарить за оказанную услугу.  Подождать, пока взрослый занят.</p>



				<p>Самостоятельно находить интересное для себя занятие.</p> <p>Разделять игровые и реальные взаимодействия.</p> <p>Планировать последовательность действий.</p> <p>Удерживать в памяти несложное условие при выполнении каких-либо действий.</p> <p><i>В конструировании:</i></p> <p>создает постройки по заданной схеме, чертежу.</p> <p>конструирует по собственному замыслу.</p>
1.5.2 .3	<a href="#">15.3.3</a>	к шести годам		<p><i>Образ Я, мотивационные (личностные) образовательные результаты. К концу года у детей сформированы:</i></p> <p>Первичные представления о себе (знают свое имя и фамилию, возраст, пол, свои интересы — чем нравится или не нравится заниматься, что любят и пр.).</p> <p>Положительная самооценка, уверенность в себе, в своих возможностях, умение проявлять инициативу и творчество в детских видах деятельности.</p> <p>Стремление к справедливости, понимание того, что надо заботиться о младших, помогать им, защищать тех, кто слабее, желание «быть хорошим», способность откликаться на переживания близких взрослых, детей.</p> <p>Уважение и чувство принадлежности к своей семье (знает имена и отчества родителей, имеет представления о том, где они работают, как важен для общества их труд, о семейных праздниках, имеет постоянные обязанности по дому).</p> <p>Уважительное отношение к сверстникам своего и противоположного пола, к людям других культур и национальностей.</p> <p>Представления о родном крае (может рассказать о своем родном городе (поселке, селе), о некоторых достопримечательностях; умение назвать улицу, на которой живет).</p> <p>Любовь и интерес к родной стране, понимание того, что Российская Федерация (Россия) — огромная многонациональная страна; что Москва — столица нашей Родины, первичные представления о государственных символах — флаге, гербе, гимне.</p> <p>Интерес и уважение к истории России, представления о подвигах наших предков, о Великой Отечественной войне, о Дне Победы.</p> <p>Элементарные представления о сути основных государственных праздников — День Победы,</p>

			<p>День защитника Отечества, 8 Марта, День космонавтики, Новый год.</p> <p><i>Когнитивное развитие: К концу года у детей формируется</i></p> <p>Умение использовать различные источники информации (кино, литература, экскурсии и др.).</p> <p>Способность понимать поставленную задачу (что нужно делать), способы ее достижения (как делать).</p> <p>Элементарные умения читать (понимать) и составлять схемы, модели и алгоритмы собственной деятельности.</p> <p>Способность рассуждать и давать адекватные причинные объяснения, когда анализируемые отношения не выходят за пределы наглядного опыта.</p> <p><i>Коммуникативное развитие. К концу года у детей проявляются:</i></p> <p>Умение поддерживать беседу, высказывать свою точку зрения, согласие или несогласие с ответом товарища.</p> <p>Умение аргументированно и доброжелательно оценивать ответ, высказывание сверстника.</p> <p>Такие качества, как сочувствие, отзывчивость, внимательное отношение к окружающим (взрослым и сверстникам), умение проявлять заботу, с благодарностью относиться к помощи и знакам внимания.</p> <p>Умение дружески взаимодействовать с другими детьми; сообща играть, трудиться, заниматься; желание помогать друг другу, самостоятельно находить общие интересные занятия.</p> <p>Чувство сопричастности к детско-взрослому сообществу детского сада, желание быть полезным членом коллектива.</p> <p>Желание активно участвовать в мероприятиях, которые проводятся в детском саду (спектакли, спортивные праздники, подготовка выставок детских работ).</p> <p><i>Регуляторное развитие. К концу года дети могут:</i></p> <p>Самостоятельно находить интересное для себя занятие.</p> <p>Проявлять осознанное отношение к выполнению общепринятых норм и правил.</p> <p>Самостоятельно или с помощью взрослого правильно оценивать свои поступки и поступки сверстников.</p> <p>Проявлять настойчивость, целеустремленность в достижении конечного результата, способность сосредоточенно действовать в течение 15–25 минут.</p>
--	--	--	--------------------------------------------------------------------------------------------------------------------------------------------------------------------------------------------------------------------------------------------------------------------------------------------------------------------------------------------------------------------------------------------------------------------------------------------------------------------------------------------------------------------------------------------------------------------------------------------------------------------------------------------------------------------------------------------------------------------------------------------------------------------------------------------------------------------------------------------------------------------------------------------------------------------------------------------------------------------------------------------------------------------------------------------------------------------------------------------------------------------------------------------------------------------------------------------------------------------------------------------------------------------------------------------------------------------------------------------------------------------------------------------------------------------------------------------------------------------------------------------------------------------------------------------------------------------------------------------------------------------------------------------------------------------------------------------------------------------------------------------------------------------------------------------------------------------------------------------------------------------------------------------------------------------------------------------------------------------------------------------------------------------------------------------

1.5.2 .4.	<a href="#">15.4</a>	на этапе завершения освоения Программы (к концу дошкольного возраста)		<p><i>Образ Я, мотивационные (личностные) образовательные результаты. К концу года у детей формируются:</i></p> <p>Положительная самооценка, уверенность в себе, в своих возможностях, умение проявлять инициативу и творчество в детских видах деятельности, нацеленность на дальнейшее обучение. Предпосылки осознанного отношения к своему будущему (к своему образованию, здоровью, деятельности, достижениям), стремление быть полезным обществу.</p> <p>Стремление к справедливости, умение справедливо оценивать свои поступки и поступки сверстников, умение в своих действиях руководствоваться не сиюминутными желаниями и потребностями, а требованиями со стороны взрослых и первичными ценностными представлениями о том, «что такое хорошо и что такое плохо».</p> <p>Уважительное отношение к окружающим, умение проявлять заботу, помогать тем, кто в этом нуждается (малышам, пожилым, более слабым и пр.), способность откликаться на переживания других людей.</p> <p>Уважительное отношение к сверстникам своего и противоположного пола, к людям других культур и национальностей.</p> <p>Уважительное отношение и чувство принадлежности к своей семье (имеет некоторые представления об истории семьи в контексте истории родной страны, гордится воинскими и трудовыми наградами дедушек, бабушек, родителей, проявляет интерес к профессиям родителей).</p> <p>Любовь и интерес к малой родине (желание, чтобы родной край становился все лучше).</p> <p>Патриотические чувства, любовь к Родине, гордость за ее достижения, уважение к государственным символам, представления о нашей Родине — России как о многонациональной стране, где мирно живут люди разных национальностей, культур и обычаев.</p> <p>Интерес и уважение к истории России, представления о подвигах наших предков, о Великой Отечественной войне, о Дне Победы, уважение к защитникам Отечества, к памяти павших бойцов.</p> <p><i>Когнитивное развитие. К концу года у детей формируются:</i></p> <p>Умение действовать в соответствии с предлагаемым алгоритмом; ставить цель, составлять собственный алгоритм; обнаруживать несоответствие результата и цели; корректировать свою</p>
--------------	----------------------	--------------------------------------------------------------------------	-----------------------------------------------------------------------------------	--------------------------------------------------------------------------------------------------------------------------------------------------------------------------------------------------------------------------------------------------------------------------------------------------------------------------------------------------------------------------------------------------------------------------------------------------------------------------------------------------------------------------------------------------------------------------------------------------------------------------------------------------------------------------------------------------------------------------------------------------------------------------------------------------------------------------------------------------------------------------------------------------------------------------------------------------------------------------------------------------------------------------------------------------------------------------------------------------------------------------------------------------------------------------------------------------------------------------------------------------------------------------------------------------------------------------------------------------------------------------------------------------------------------------------------------------------------------------------------------------------------------------------------------------------------------------------------------------------------------------------------------------------------------------------------------------------------------------------------------------------------------------------------------------------------------------------------------------------------------------------------------------------------------------------------------------------------------------------------------------------------------------------------------------------------------------------------------------------------------------------------------------------------------------------------------

			<p>деятельность; способность самостоятельно составлять модели и использовать их в познавательно-исследовательской деятельности.</p> <p>Предпосылки учебной деятельности, навык живого, заинтересованного участия в образовательном процессе, умение применять усвоенные знания и способы деятельности для решения новых задач (проблем), поставленных как взрослым, так и ими самими.</p> <p><i>Коммуникативное развитие. К концу года у детей проявляются:</i></p> <p>Конструктивные способы взаимодействия с детьми и взрослыми (договариваться, обмениваться предметами, информацией; распределять действия при сотрудничестве).</p> <p>Уважительное отношение и чувство принадлежности к сообществу детей и взрослых в детском саду, интерес к общегрупповым (общесадовским) событиям и проблемам; желание участвовать в жизни дошкольного учреждения (праздники, спектакли, проекты, соревнования и т. п.); способность к совместному обсуждению.</p> <p>Доброжелательность, готовность выручить сверстника; умение считаться с интересами и мнением товарищей, умение слушать собеседника, не перебивать, спокойно отстаивать свое мнение, справедливо решать споры: способность формировать отношения, основанные на сотрудничестве и взаимопомощи.</p> <p><i>Регуляторное развитие. К концу года дети могут:</i></p> <p>Проявлять организованность, дисциплинированность; умение ограничивать свои желания, выполнять установленные нормы поведения, в том числе выполнять совместно установленные правила группы, понимание своих обязанностей в связи с подготовкой к школе.</p> <p>Проявлять самостоятельность, целенаправленность, умение планировать свои действия, направленные на достижение конкретной цели, стремление доводить начатое дело до конца.</p> <p>Совместно со сверстниками заниматься выбранным делом, договариваться, планировать, обсуждать и реализовывать планы, проявлять организаторские способности и инициативу.</p> <p>В играх с правилами договариваться со сверстниками об очередности ходов, выборе карт, схем; проявлять терпимость и доброжелательность в игре с другими детьми.</p>
--	--	--	----------------------------------------------------------------------------------------------------------------------------------------------------------------------------------------------------------------------------------------------------------------------------------------------------------------------------------------------------------------------------------------------------------------------------------------------------------------------------------------------------------------------------------------------------------------------------------------------------------------------------------------------------------------------------------------------------------------------------------------------------------------------------------------------------------------------------------------------------------------------------------------------------------------------------------------------------------------------------------------------------------------------------------------------------------------------------------------------------------------------------------------------------------------------------------------------------------------------------------------------------------------------------------------------------------------------------------------------------------------------------------------------------------------------------------------------------------------------------------------------------------------------------------------------------------------------------------------------------------------------------------------------------------------------------------------------------------------------------------------------------------------------------------------------------------------------------------------------------------------------------------------------------------------------------------------------------------------------------------------------------------------------------------------------------------------------------------------------------------------------------------

## 1.6. Педагогическая диагностика достижения планируемых результатов.

Педагогическая диагностика достижений планируемых результатов направлена на изучение деятельностных умений ребёнка, его интересов, предпочтений, склонностей, личностных особенностей, способов взаимодействия со взрослыми и сверстниками. Она позволяет выявлять особенности и динамику развития ребёнка, составлять на основе полученных данных индивидуальные образовательные маршруты освоения образовательной программы, своевременно вносить изменения в планирование, содержание и организацию образовательной деятельности.

Педагогическая диагностика является основой для целенаправленной деятельности педагога, начальным и завершающим этапом проектирования образовательного процесса в дошкольной группе. Ее функция заключается в обеспечении эффективной обратной связи, позволяющей осуществлять управление образовательным процессом.

Цели педагогической диагностики, а также особенности её проведения определяются требованиями ФГОС ДО. При реализации Программы может проводиться оценка индивидуального развития детей<sup>4</sup>, которая осуществляется педагогом в рамках педагогической диагностики. Вопрос о её проведении для получения информации о динамике возрастного развития ребёнка и успешности освоения им Программы, формах организации и методах решается непосредственно ДОО.

Специфика педагогической диагностики достижения планируемых образовательных результатов обусловлена следующими требованиями ФГОС ДО:

- планируемые результаты освоения Программы заданы как целевые ориентиры дошкольного образования и представляют собой социально-нормативные возрастные характеристики возможных достижений ребенка на разных этапах дошкольного детства;
- целевые ориентиры не подлежат непосредственной оценке, в том числе и в виде педагогической диагностики (мониторинга), и не являются основанием для их формального сравнения с реальными достижениями детей и основой объективной оценки соответствия установленным требованиям образовательной деятельности и подготовки детей<sup>5</sup>;
- освоение Программы не сопровождается проведением промежуточных

---

<sup>4</sup> Пункт 3.2.3 ФГОС ДО.

<sup>5</sup> Пункт 4.3 ФГОС ДО.

аттестаций и итоговой аттестации воспитанников<sup>6</sup>.

Педагогическая диагностика направлена на оценку индивидуального развития детей дошкольного возраста, на основе которой определяется эффективность педагогических действий и осуществляется их дальнейшее планирование. Результаты педагогической диагностики (мониторинга) используются исключительно для решения следующих образовательных задач:

- 1) индивидуализации образования (в том числе поддержки ребенка, построения его образовательной траектории или профессиональной коррекции особенностей его развития);
- 2) оптимизации работы с группой детей.

Основная задача диагностики – получение информации об индивидуальных особенностях развития ребенка. На основании этой информации разрабатываются рекомендации для воспитателей и родителей (законных представителей) по организации образовательной деятельности, планированию индивидуальной образовательной деятельности. Педагогическая диагностика проводится в начале и в конце учебного года. Сравнение результатов стартовой и финальной диагностики позволяет выявить индивидуальную динамику развития ребенка.

Педагогическая диагностика индивидуального развития детей проводится в произвольной форме на основе малоформализованных диагностических методов: наблюдения, свободных бесед с детьми, анализа продуктов детской деятельности (рисунков, работ по лепке, аппликации, построек, поделок и др.), специальных диагностических ситуаций. При необходимости используются специальные методики диагностики физического, коммуникативного, познавательного, речевого, художественно-эстетического развития.

Ведущим методом педагогической диагностики является наблюдение. Осуществляя педагогическую диагностику, педагог наблюдает за поведением ребенка в естественных условиях, в разных видах деятельности, специфичных для детей раннего и дошкольного возраста. Ориентирами для наблюдения являются возрастные характеристики развития ребенка. Они выступают как обобщенные показатели возможных достижений детей на разных этапах дошкольного детства в соответствующих образовательных областях. Педагог может установить соответствие общих планируемых результатов с результатами достижений ребенка в каждой образовательной области.

---

<sup>6</sup> Пункт 4.3 ФГОС ДО.

В процессе наблюдения педагог обращает внимание на частоту проявления каждого показателя, самостоятельность и инициативность ребенка в деятельности. Частота проявления указывает на периодичность и степень устойчивости показателя. Самостоятельность выполнения действия позволяет определить зону актуального и ближайшего развития ребенка. Инициативность свидетельствует о проявлении субъектности ребенка в деятельности и взаимодействии.

Результаты наблюдения фиксируются, способ и форму их регистрации педагог выбирает самостоятельно. Оптимальной формой фиксации результатов наблюдения является карта развития ребенка. Педагог может составить ее самостоятельно, отразив показатели возрастного развития ребенка, критерии их оценки. Фиксация данных наблюдения позволят педагогу отследить, выявить и проанализировать динамику в развитии ребенка на определенном возрастном этапе, а также скорректировать образовательную деятельность с учетом индивидуальных особенностей развития ребенка и его потребностей.

Результаты наблюдения могут быть дополнены беседами с детьми в свободной форме, которые позволяют выявить причины поступков, наличие интереса к определенному виду деятельности, уточнить знания о предметах и явлениях окружающей действительности и др.

Анализ продуктов детской деятельности может осуществляться на основе изучения материалов портфолио ребенка (рисунков, работ по аппликации, фотографий работ по лепке, построек, поделок и др.). Полученные в процессе анализа качественные характеристики существенно дополняют результаты наблюдения за продуктивной деятельностью детей (изобразительной, конструктивной, музыкальной и др.).

Педагогическая диагностика завершается анализом полученных данных, на основе которых педагог выстраивает взаимодействие с детьми, организует предметно-развивающую среду, мотивирующую активную творческую деятельность воспитанников, составляет индивидуальные образовательные маршруты освоения образовательной Программы, осознанно и целенаправленно проектирует образовательный процесс.

При необходимости используется психологическая диагностика развития детей (выявление и изучение индивидуально-психологических особенностей детей, причин возникновения трудностей в освоении образовательной программы), которую проводят квалифицированные специалисты (педагоги-психологи, психологи). Участие ребенка в психологической диагностике допускается только с согласия его родителей (законных представителей). Результаты психологической

диагностики могут использоваться для решения задач психологического сопровождения и оказания адресной психологической помощи.

**Педагогическая диагностика проводится с периодичностью:**

- в группах дошкольного возраста (2 раза в год, в начале и в конце учебного года),
- в группах раннего возраста (2 раза в год, в начале и в конце учебного года).

*Для проведения индивидуальной педагогической диагностики на разных этапах освоения программы используются следующие диагностические пособия:*

1. Мониторинг освоения основной программы дошкольного образования МБДОУ «Радуга» утвержденный заведующим МБДОУ «Радуга» (Приказ № 52-О от «31» августа 2023г).
2. Перечень оценочных материалов (педагогическая диагностика индивидуального развития детей), с указанием методов и источников диагностики, ее авторов С.Г. Шевченко "Диагностика и коррекция ЗПР"

**1.7. Комплексные пособия, способствующие достижению целей решению задач Программы.**

<b>Авторы</b>	<b>1 Управление и организация работы ДОО.</b>
Веракса А. Н.	Индивидуальная психологическая диагностика дошкольника. 5-7 лет. ФГОС
Логинова Л. .	Образовательное событие как инновационная технология работы с детьми 3-7 лет
Веракса А. Н., Веракса Н. Е.	Пространство детской реализации. Проектная деятельность. (5-7 лет) Методическое пособие. ФГОС
	Журнал приема и ухода детей. ФГОС
	Журнал регистрации протоколов родительских собраний. ФГОС
Котельникова С. В., Новикова Ж. Л.	Рабочий журнал воспитателя
Алмазова О. В., Бухаленкова Д. А., Веракса А. Н., Гаврилова М. Н., Якупова В. А.	Развитие саморегуляции у дошкольников. 5-7 лет. ФГОС
Белолуцкая А. К., Денисенкова Н. С., Короткова Ю. А., Смирнова Е. О., Титова Н. И., Шиян И. Е., Шиян О. А.	Современный детский сад: Универсальные целевые ориентиры дошкольного образования. ФГОС



Шиян О. А.	Современный детский сад. Каким он должен быть. ФГОС
<b>2 Оценка качества</b>	
Греннер К. ., Дитрих И. ., Маркс Ю. ., Титце В. ., Ханиш А. .	Оценка и развитие качества дошкольного образования. ФГОС
Арчер К. ., Сираджд И. .	Шкала MOVERS. Повышение уровня физического развития детей (2-7 лет)
Кингстон Д. ., Мелхиш Э. ., Сираджд И. .	Шкала SSTEW. Обеспечение устойчивого совместного мышления и эмоционального благополучия (2–5 лет)
<b>3. Высшее профессиональное образование</b>	
Федорова С. Ю.	ВПО Развитие двигательных способностей дошкольников
Джалла Р. У., Уденховен Н. в.	ВПО Раннее развитие детей. Культурологический подход
Веракса А. Н., Веракса Н. Е., Репина Т. А.	ВПО Социальная психология дошкольника
Бренифье О. .	ВПО Философская практика в детском саду

## 2. СОДЕРЖАТЕЛЬНЫЙ РАЗДЕЛ

### 2.1. Задачи и содержание образования (обучения и воспитания) по образовательным областям.

В каждой образовательной области сформулированы задачи, содержание образовательной деятельности, предусмотренное для освоения в каждой возрастной группе детей в возрасте от полутора до восьми лет, а также результаты, которые могут быть достигнуты детьми при целенаправленной систематической работе с ними.

Определение задач и содержания образования базируется на следующих принципах:

*принцип учёта ведущей деятельности:* Программа реализуется в контексте всех перечисленных в ФГОС ДО видов детской деятельности, с акцентом на ведущую деятельность для каждого возрастного периода – от непосредственного эмоционального общения со взрослым до предметной (предметно - манипулятивной) и игровой деятельности;

*принцип учета возрастных и индивидуальных особенностей детей:* Программа учитывает возрастные характеристики развития ребенка на разных этапах дошкольного возраста, предусматривает возможность и механизмы разработки индивидуальных траекторий развития и образования детей с особыми возможностями, способностями, потребностями и интересами;

*принцип амплификации детского развития* как направленного процесса

обогащения и развертывания содержания видов детской деятельности, а также общения детей с взрослыми и сверстниками, соответствующего возрастным задачам дошкольного возраста;






*принцип единства обучения и воспитания:* как интеграция двух сторон процесса образования, направленная на развитие личности ребенка и обусловленная общим подходом к отбору содержания и организации воспитания и обучения через обогащение содержания и форм детской деятельности;

*принцип преемственности образовательной работы* на разных возрастных этапах дошкольного детства и при переходе на уровень начального общего образования: Программа реализует данный принцип при построении содержания обучения и воспитания относительно уровня начального школьного образования, а также при построении единого пространства развития ребенка образовательной организации и семьи;

*принцип сотрудничества с семьей:* реализация Программы предусматривает оказание психолого-педагогической, методической помощи и поддержки родителям (законным представителям) детей раннего и дошкольного возраста, построение продуктивного взаимодействия с родителями (законными представителями) с целью создания единого/общего пространства развития ребенка;

*принцип здоровьесбережения:* при организации образовательной деятельности не допускается использование педагогических технологий, которые могут нанести вред физическому и (или) психическому здоровью воспитанников, их психоэмоциональному благополучию.

### 2.1.1. Социально-коммуникативное развитие.

ОП ДО, пп/	ФОП ДО, пп/	Возраст / группа	QR –код ФОП ДО	QR –код раздел расширяющий задачи ФОП ДО	Значимые дополнения, расширяющие ФОП ДО
2.1.1.1.	<a href="#">18.2</a>	От 1 года до 2 лет		Нет дополнений	Нет значимых дополнений
2.1.1.2.	<a href="#">18.3</a>	От 2 лет до 3 лет.			Добавлены подразделы «Трудовое воспитание», «Формирование основ безопасности», «Развитие игровой деятельности»
2.1.1.3.	<a href="#">18.4</a>	От 3 лет до 4 лет.			Значительно шире представлено содержание образовательной деятельности по подразделу «Патриотическое воспитание»; раскрыто содержание образовательной деятельности по формированию положительной самооценки, развитию саморегуляции; воспитанию уважительного отношения к людям знакомых профессий, бережного отношения к результатам их труда; формированию навыков безопасного поведения на дорогах; добавлен подраздел «Развитие игровой деятельности».

2.1.1.4.	<a href="#">18.5</a>	От 4 лет до 5 лет			В подразделе «Патриотическое воспитание» представлено содержание работы по знакомству детей с Российской армией, некоторыми родами войск; значительно шире представлено содержание образовательной деятельности по подразделу «Трудовое воспитание».
2.1.1.5.	<a href="#">18.6</a>	От 5 лет до 6 лет			Раскрыто содержание образовательной деятельности по расширению гендерных представлений; развитию целенаправленности и саморегуляции собственных действий, волевых качеств; формированию уважения к традиционным ценностям; в подразделе «Патриотическое воспитание» представлено содержание работы по воспитанию уважения к Российской армии.
2.1.1.6.	<a href="#">18.7</a>	От 6 лет до 7 лет			Раскрыто содержание образовательной деятельности по развитию саморегуляции, целеполагания, закреплению традиционных гендерных представлений; знакомству с героями России, российской армией; формированию навыков безопасного поведения на дорогах (в частности знакомство с работой ГИБДД, экстренных служб, с номерами экстренных служб); значительно шире представлено содержание образовательной деятельности по подразделам «Освоение общепринятых правил и норм», «Нравственное воспитание».

**2.1.1.7. Решение совокупных задач воспитания в рамках образовательной области «Социально-коммуникативное развитие» направлено на приобщение детей к ценностям «Родина», «Природа», «Семья», «Человек», «Жизнь», «Милосердие», «Добро», «Дружба», «Сотрудничество», «Труд».**

**Это предполагает решение задач нескольких направлений воспитания:**

- воспитание уважения к своей семье, своему населенному пункту, родному краю, своей стране;
- воспитание уважительного отношения к другим людям - детям и взрослым (родителям (законным представителям), педагогам, соседям и другим), вне зависимости от их этнической и национальной принадлежности;
- воспитание ценностного отношения к культурному наследию своего народа, к нравственным и культурным традициям России;
- содействие становлению целостной картины мира, основанной на представлениях о добре и зле, красоте и уродстве, правде и лжи;
- воспитание социальных чувств и навыков: способности к сопереживанию, общительности, дружелюбия, сотрудничества, умения соблюдать правила, активной личностной позиции;
- создание условий для возникновения у ребёнка нравственного, социально значимого поступка, приобретения ребёнком опыта милосердия и заботы;
- поддержка трудового усилия, привычки к доступному дошкольнику напряжению физических, умственных и нравственных сил для решения трудовой задачи;
- формирование способности бережно и уважительно относиться к результатам своего труда и труда других людей.

**Учебно-методический комплекс для решения задач образовательной области «Социально-коммуникативное развитие»:**

**Конспекты занятий:**

- Абрамова Л. В., Слепцова И. Ф.  
Социально-коммуникативное развитие дошкольников. Вторая группа раннего возраста (2–3 года).  
Социально-коммуникативное развитие дошкольников. Младшая группа (3–4 года).  
Социально-коммуникативное развитие дошкольников. Средняя группа (4–5 лет).

Социально-коммуникативное развитие дошкольников. Старшая группа (5–6 лет).

Социально-коммуникативное развитие дошкольников. Подготовительная к школе группа (6–7 лет).

#### **Методические пособия:**

- Губанова Н.Ф. Игровая деятельность в ясельных группах детского сада: Вторая группа раннего возраста (2–3 года).
- Губанова Н.Ф. Игровая деятельности в детском саду: Младшая группа (3–4 года).
- Губанова Н.Ф. Игровая деятельности в детском саду: Средняя группа (4–5 лет).
- Губанова Н.Ф. Игровая деятельности в детском саду: Старшая группа (5–6 лет).
- Логинова Л. Л. Образовательное событие как инновационная технология работы с детьми 3–7 лет.
- Петрова В.И., Стульник Т.Д. Этические беседы с дошкольниками (4–7 лет).
- Развитие саморегуляции у дошкольников (5–7 лет).
- Умные игры в этнических сказках / Под ред. О. М. Вотиновой, Л. В. Паруниной.

#### **Наглядно-дидактические пособия:**

- Бордачева И. Ю. Дорожные знаки (4–7 лет).
- Серия «Мир в картинках»: «Бытовая техника»; «Государственные символы Российской Федерации»; «День Победы».
- Серия «Рассказы по картинкам»: «Защитники Отечества»; «Великая Отечественная война»; «Кем быть»; «Профессии»; «Мой дом».
- Развивающие плакаты: «Очень важные профессии», «Народы стран ближнего зарубежья».

#### **Дополнительные методические пособия:**



- Превращения. Развитие диалектического мышления в детском саду / Под ред. О. А. Шиян (3–7 лет).
- Сингер Э., Хаан Д. Играть, удивляться, узнавать (0–7 лет)

### 2.1.2. Познавательное развитие.

ОП ДО, пп/	ФОП ДО, пп/	Возраст/ группа	QR -код	QR –код раздел расширяющий задачи ФОП ДО	Значимые дополнения, расширяющие ФОП ДО
2.1.2.1.	<a href="#">19.2</a>	От 1 года до 2 лет		Нет дополнений	Нет значимых дополнений
2.1.2.2.	<a href="#">19.3</a>	От 2 лет до 3 лет.		Нет дополнений	Нет значимых дополнений
2.1.2.3.	<a href="#">19.4</a>	От 3 лет до 4 лет.			Раскрыто содержание образовательной деятельности по ознакомлению с цветом, формой, величиной, осязаемыми свойствами предметов, умению воспринимать звучание музыкальных инструментов; исследованию предметов с помощью сенсорных эталонов и перцептивных действий; включению действий экспериментального характера; использованию схем и планов; добавлен подраздел «Конструирование»; значительно шире представлено содержание образовательной деятельности по подразделу «Ознакомление с окружающим миром».

2.1.2.4.	<a href="#">19.5</a>	От 4 лет до 5 лет			<p>Раскрыто содержание образовательной деятельности по обогащению сенсорного опыта детей (умение пользоваться всеми пятью органами чувств при знакомстве с предметами), развитию образного восприятия; расширению знаний детей о транспорте, о культурных явлениях (театр, цирк, вернисаж) и соответствующих профессиях; добавлены подразделы «Развитие познавательных действий» (включая проектную деятельность), «Конструирование»; значительно шире представлено содержание образовательной деятельности по подразделам «Формирование элементарных математических представлений», «Природное окружение», «Экологическое воспитание».</p>
2.1.2.5.	<a href="#">19.6</a>	От 5 лет до 6 лет			<p>Раскрыто содержание образовательной деятельности по развитию у детей умения читать (понимать) и составлять схемы, модели и алгоритмы собственной деятельности; раскрыто содержание работы по организации проектной деятельности; добавлен подраздел «Конструирование»; значительно шире представлено содержание образовательной деятельности по подразделам «Формирование элементарных математических представлений», «Ознакомление с окружающим миром».</p>



2.1.2.6.	<a href="#">19.7</a>	От 6 лет до 7 лет			<p>Добавлены подразделы «Сенсорное развитие», «Развитие познавательных действий» (включая проектную деятельность), «Конструирование»; значительно шире представлено содержание образовательной деятельности по подразделам «Формирование элементарных математических представлений» (в том числе знакомство с числами второго десятка), «Ознакомление с окружающим миром».</p>
----------	----------------------	----------------------	-----------------------------------------------------------------------------------	-------------------------------------------------------------------------------------	--------------------------------------------------------------------------------------------------------------------------------------------------------------------------------------------------------------------------------------------------------------------------------------------------------------------------------------------------------------------------------

**2.1.2.7. Решение совокупных задач воспитания в рамках образовательной области «Познавательное развитие» направлено на приобщение детей к ценностям «Человек», «Семья», «Познание», «Родина» и «Природа», что предполагает:**

- воспитание отношения к знанию как ценности, понимание значения образования для человека, общества, страны;
- приобщение к отечественным традициям и праздникам, к истории и достижениям родной страны, к культурному наследию народов России;
- воспитание уважения к людям - представителям разных народов России независимо от их этнической принадлежности;
- воспитание уважительного отношения к государственным символам страны (флагу, гербу, гимну);
- воспитание бережного и ответственного отношения к природе родного края, родной страны, приобретение первого опыта действий по сохранению природы.

**Учебно-методический комплекс для решения задач образовательной области «Познавательное развитие»**

**Конспекты занятий:**

- Позина В. А., Помораева И. А. Формирование элементарных математических представлений (2-3 года).
- Позина В. А., Помораева И. А. Формирование элементарных математических представлений (3-4 года).
- Позина В. А., Помораева И. А. Формирование элементарных математических представлений (4-5 лет).
- Позина В. А., Помораева И. А. Формирование элементарных математических представлений (5-6 лет).
- Позина В. А., Помораева И. А. Формирование элементарных математических представлений (6-7 лет).
- Дыбина О. В. Ознакомление с предметным и социальным окружением (3-4 года).
- Дыбина О. В. Ознакомление с предметным и социальным окружением (4-5 лет).
- Дыбина О. В. Ознакомление с предметным и социальным окружением (5-6 лет).
- Дыбина О. В. Ознакомление с предметным и социальным окружением (6-7 лет).
- Крашенинников Е. Е., Холодова О. Л. Развивающий диалог как инструмент развития познавательных способностей (4–7 лет).

- Павлова Л. Ю. Сборник дидактических игр по ознакомлению с окружающим миром (4-7 лет).
- Соломенникова О.А. Ознакомление с природой в ясельных группах детского сада: Вторая группа раннего возраста (2–3 года).
- Соломенникова О.А. Ознакомление с природой в детском саду: Младшая группа (3–4 года).
- Соломенникова О.А. Ознакомление с природой в детском саду: Средняя группа (4–5 лет).
- Соломенникова О.А. Ознакомление с природой в детском саду: Подготовительная к школе группа (6–7 лет).

#### **Методические пособия:**

- Арапова-Пискарева Н. А. Формирование элементарных математических представлений (2-7 лет).
- Клемяшова Е. М., Николаева С. Н. Экологическое воспитание: Новые подходы (3–7 лет).
- Веракса А. Н., Веракса Н. Е. Пространство детской реализации. Проектная деятельность (5-7 лет).
- Веракса Н. Е., Галимов О. Р. Мир физических явлений, опыты и эксперименты в дошкольном детстве (4-7 лет).

#### **Серия рабочих тетрадей, Дарья Денисова (формат 20 x 25,5 см., 16 стр., экономный вариант)**

- Математика для малышей: Младшая группа.
- Математика для малышей: Средняя группа.
- Математика для дошкольников: Старшая группа.
- Математика для дошкольников: Подготовительная группа.

#### **Дополнительные методические пособия**

- Превращения. Развитие диалектического мышления в детском саду (3-7 лет).
- Веракса А. Н., Веракса Н. Е. Познавательное развитие в дошкольном детстве.
- Алешина Н.В. Патриотическое воспитание дошкольников.
- Бывшева М. В. Формирование у детей ценностного отношения к малой родине в контексте преемственности дошкольного и начального образования
- Воспитываем личность вместе: практическое пособие/Под научно-метод. ред. А.И. Чернышева

- Григорьева Ю. С., Шаронова Е. В. Роль художественной литературы в патриотическом воспитании детей дошкольного возраста
- Донбасс – мой край родной. Методическое пособие по нравственнопатриотическому воспитанию детей 3-4 лет. / Авторы-составители: Губанова Н.В., Бридько Г.Ф., Котова Л.Н., Балясова И.Л., Быкова И.В., Сигида О.Н., Гиниятуллина Л.А., Голяева Т.В., Горбачова Е.В., Демидова С.А., Жуган Е.Г., Ирклиенко С.В., Карпачева Е.А., Кузьмина Т.А.;
- Донбасс – мой край родной. Методическое пособие по нравственнопатриотическому воспитанию детей 4-5 лет. / Авторы-составители: Бридько Г.Ф., Губанова Н.В., Котова Л.Н., Балясова И.Л., Быкова И.В., Сигида О.Н., Гиниятуллина Л.А., Голяева Т.В., Горбачова Е.В., Демидова С.А., Жуган Е.Г., Ирклиенко С.В., Карпачева Е.А., Кузьмина Т.А.; ДонРИДПО.
- Донбасс – мой край родной. Методическое пособие по нравственнопатриотическому воспитанию детей 5-7 лет. / Авт.-сост. Котова Л.Н., 38 Губанова Н.В., Бридько Г.Ф. и др.
- Комратова Н.Г., Грибова Л.Ф. Патриотическое воспитание детей 4-6 лет: методическое пособие.
- Кондрыкинская Л.А. Занятия по патриотическому воспитанию в ДОУ.
- Леонова Н.Н., Неточаева Н.В. Нравственно-патриотическое воспитание старших дошкольников: целевой творческий практико-ориентированный проект.
- Маханева М.Д. Нравственно-патриотическое воспитание дошкольников. Методическое пособие.
- Микляева Н.В. Нравственно-патриотическое и духовное воспитание дошкольников.
- Микляева Н.В. Социально-нравственное воспитание дошкольников.
- Новицкая М. Ю. Наследие: патриотическое воспитание в детском саду.
- Обеспечение преемственности дошкольного и начального общего образования: традиции, новации, перспективы: Материалы педагогического Форума (22 марта – 21 апреля 2016г.).
- Писарева А. Е., Уткина В. В. Живем в «Ладу»: патриотическое воспитание в ДОУ. Методическое пособие.
- Сабодаш О.А. Патриотическое воспитание дошкольников // Вестник ЛГУ им. А.С. Пушкина.
- Шаламова Е.И. Методическая работа с кадрами по патриотическому воспитанию.

<b>Автор</b>	<b>Название</b>
<b>Математическое развитие</b>	
Петерсон Л.Г., Кочемасова Е.Е.	Игралочка. Практический курс математики для детей 3-4 лет. Методические рекомендации. Часть 1
Петерсон Л.Г., Кочемасова Е.Е.	Игралочка. Математика для детей 3-4 лет. Ступень 1
Петерсон Л.Г., Кочемасова Е.Е.	Игралочка. Математика для детей 3-4 лет. Раздаточный материал
Петерсон Л.Г., Кочемасова Е.Е.	Игралочка. Математика для детей 4-5 лет. Ступень 2
Петерсон Л.Г., Кочемасова Е.Е.	Игралочка. Математика для детей 4-5 лет. Раздаточный материал
Петерсон Л.Г., Кочемасова Е.Е.	Игралочка. Практический курс математики для детей 4-5 лет. Методические рекомендации. Часть 2
Петерсон Л.Г., Кочемасова Е.Е.	Игралочка - ступенька к школе. Практический курс математики для детей 5-6 лет. Метод. рекомендации. Часть 3
Петерсон Л.Г., Кочемасова Е.Е.	Игралочка - ступенька к школе. Математика для детей 5-6 лет. Ступень 3
Петерсон Л.Г., Кочемасова Е.Е.	Игралочка - ступенька к школе. Математика для детей 5-6 лет. Раздаточный материал
Петерсон Л.Г., Кочемасова Е.Е.	Зимняя математика. Игровые задания для дошкольников (с НАКЛЕЙКАМИ)
Петерсон Л.Г., Кочемасова Е.Е.	Весенняя математика. Игровые задания для дошкольников (с НАКЛЕЙКАМИ)
Петерсон Л.Г., Кочемасова Е.Е.	Летняя математика. Игровые задания для дошкольников (с НАКЛЕЙКАМИ)
Петерсон Л.Г., Кочемасова Е.Е.	Осенняя математика. Игровые задания для дошкольников (с НАКЛЕЙКАМИ)
Петерсон Л.Г., Кочемасова Е.Е.	Сказочная математика для детей 6-7 лет
Соловьева Е. В.	Моя математика. Развивающая книга для детей 3-4 лет
Соловьева Е. В.	Моя математика. Развивающая книга для детей 5-6 лет (Радуга).
Петерсон Л.Г.	Раз - ступенька, два - ступенька: математика для детей 5-7 лет. В 2 ч. Часть 1
Петерсон Л.Г.	Раз - ступенька, два - ступенька: математика для детей 5-7

	лет. В 2 ч. Часть 2
Петерсон Л.Г., Холина Н.П.	Раз - ступенька, два - ступенька Практический курс математики для дошкольников. Методические рекомендации
Шевелев К.В.	Математика для самых маленьких. Рабочая тетрадь для детей 3-4 лет
Шевелев К.В.	Формирование логического мышления. Рабочая тетрадь для детей 3-4 лет
Шевелев К.В.	Мои первые шаги в математике. Рабочая тетрадь для детей 4-5 лет
Шевелев К.В.	Путешествие в мир логики. Рабочая тетрадь для детей 4-5 лет
Шевелев К.В.	СЧИТАЮ ДО 10. Рабочая тетрадь для детей 4-5 лет (РП)
Шевелев К.В.	"Тесты по математике" Рабочая тетрадь для детей 4-5 лет
Шевелев К.В.	Графические диктанты. Рабочая тетрадь для детей 5-6 лет
Шевелев К.В.	ДУМАЮ. СЧИТАЮ. СРАВНИВАЮ. Рабочая тетрадь для детей 5-6 лет
Шевелев К.В.	Ориентация в пространстве и на плоскости. Рабочая тетрадь для детей 5-6 лет
Шевелев К.В.	ТЕСТЫ-ЗАДАНИЯ по математике. Рабочая тетрадь для детей 5-6 лет
Шевелев К.В.	Логика. Сравнение. Счет. Рабочая тетрадь для детей 6-7 лет
Шевелев К.В.	Развивающие задания. Рабочая тетрадь для детей 6-7 лет
Шевелев К.В.	Развитие математических способностей у дошкольников. Рабочая тетрадь для детей 6-7 лет
Шевелев К.В.	СЧИТАЮ ДО 20. Рабочая тетрадь для детей 6-7 лет (РП)
<b>Ребенок и окружающий мир</b>	
Тимофеева Л.Л., Бережнова О.В.	Познавательное развитие. Ребенок и окружающий мир. Методические рекомендации к программе "Мир открытий". Конспекты современных форм организации детских видов деятельности. Вторая младшая группа детского сада.

Бережнова О.В	Познавательное развитие. Ребенок и окруж. мир. Метод. рекомендации. Сред.группа
Тимофеева Л.Л., Бережнова О.В.	Познавательное развитие. Ребенок и окружающий мир. Методические рекомендации к программе "Мир открытий". Конспекты современных форм организации детской деятельности. Старшая группа
Тимофеева Л.Л., Бережнова О.В.	Познавательное развитие. Ребенок и окружающий мир. Методические рекомендации к программе "Мир открытий". Подготовительная группа детского сада
Бережнова О.В., Тимофеева Л.Л.	МИР ЧУДЕС. Правдивая история о необыкновенном путешествии Колобка и его друзей. Ребенок и окружающий мир
Тимофеева Л.Л., Бережнова О.В.	Наш мир. ЗАГАДКИ НА КАЖДОМ ШАГУ. Путешествие первооткрывателей. Ребёнок и окружающий мир. 5-6 лет
Тимофеева Л.Л., Бережнова О.В.	Наш мир. Юные исследователи. Учимся учиться с Аней и Димой. 6-7 лет
Данилова Ю.Г.	Транспорт. Первое чтение с мамой по ролям
Данилова Ю.Г.	ОЧЕНЬ ЗАНЯТАЯ МАМА: 16 историй про непослушных детей
Данилова Ю.Г.	Очень занятый папа
Запесочная Е.А.	Какие бывают ПРАЗДНИКИ
Запесочная Е.А.	Какие бывают профессии.
Запесочная Е.А.	Строим дом!
Запесочная Е.А.	Суэта вокруг пирога. Где мы были? Что узнали?
Запесочная Е.А.	Что такое время?
Под ред. Г.Г. Онищенко	Я питаюсь правильно! 5+

### 2.1.3. Речевое развитие

ОП ДО, пп/	ФОП ДО, пп/	Возрас т/груп па	QR –код	QR –код раздел расширяющий задачи ФОП ДО	Значимые дополнения, расширяющие ФОП ДО
2.1.3.1.	<a href="#">20.2</a>	От 1 года до 2 лет		Нет дополнений	Нет значимых дополнений
2.1.3.2.	<a href="#">20.3</a>	От 2 лет до 3 лет.			Добавлены подразделы «Развивающая речевая среда», «Художественная литература»; значительно шире представлено содержание образовательной деятельности по подразделу «Звуковая культура речи»; раскрыто содержание образовательной деятельности по развитию у детей умения употреблять вопросительные слова.
2.1.3.3.	<a href="#">20.4</a>	От 3 лет до 4 лет.			Добавлены подразделы «Развивающая речевая среда», «Художественная литература».
2.1.3.4.	<a href="#">20.5</a>	От 4 лет до 5 лет			Добавлены подразделы «Развивающая речевая среда», «Художественная литература»; раскрыто содержание образовательной деятельности по развитию у детей умения употреблять антонимы; активно экспериментировать со словом.



2.1.3. 5.	<a href="#">20.6</a>	От 5 лет до 6 лет			Добавлены подразделы «Развивающая речевая среда», «Художественная литература»; раскрыто содержание образовательной деятельности по развитию у детей умения употреблять в речи слова в точном соответствии со смыслом; различать на слух и отчетливо произносить сходные по артикуляции и звучанию согласные звуки: значительно шире представлено содержание образовательной деятельности по подразделу «Грамматический строй речи».
2.1.3. 6.	<a href="#">20.7</a>	От 6 лет до 7 лет			Добавлены подразделы «Развивающая речевая среда», «Художественная литература»; раскрыто содержание образовательной деятельности по совершенствованию фонематического слуха; отработке интонационной выразительности речи.

**2.1.3.7. Решение совокупных задач воспитания в рамках образовательной области «Речевое развитие»** направлено на приобщение детей к ценностям «Культура» и «Красота», что предполагает:

- владение формами речевого этикета, отражающими принятые в обществе правила и нормы культурного поведения;
- воспитание отношения к родному языку как ценности, умения чувствовать красоту языка, стремления говорить красиво (на правильном, богатом, образном языке).

**Учебно-методический комплекс для решения задач образовательной области «Речевое развитие»:**

**Конспекты занятий:**

- Гербова В.В. Развитие речи в детском саду: Вторая группа раннего возраста (2–3 года).
- Гербова В.В. Развитие речи в детском саду: Младшая группа (3–4 года).
- Гербова В.В. Развитие речи в детском саду: Средняя группа (4–5 лет).
- Гербова В.В. Развитие речи в детском саду: Старшая группа (5–6 лет).
- Гербова В.В. Развитие речи в детском саду: Подготовительная к школе группа (6–7 лет).

**Серия рабочих тетрадей, Дарья Денисова (формат 20 x 25,5 см., 16 стр., экономный вариант)**

- Прописи для малышей: Младшая группа.
- Прописи для малышей: Средняя группа.
- Прописи для дошкольников: Старшая группа.
- Прописи для дошкольников: Подготовительная к школе группа.
- Развитие речи у малышей: Младшая группа.
- Развитие речи у малышей: Средняя группа.
- Развитие речи у дошкольников: Старшая группа.
- Развитие речи у дошкольников: Подготовительная к школе группа.
- Уроки грамоты для малышей: Младшая группа.
- Уроки грамоты для малышей: Средняя группа.
- Уроки грамоты для дошкольников: Старшая группа.
- Уроки грамоты для дошкольников: Подготовительная к школе группа.

**Хрестоматии:**

- Хрестоматия для чтения детям в детском саду и дома: 1-3 года.
- Хрестоматия для чтения детям в детском саду и дома: 3-4 года.

- Хрестоматия для чтения детям в детском саду и дома: 4-5 лет.
- Хрестоматия для чтения детям в детском саду и дома: 5-6 лет.
- Хрестоматия для чтения детям в детском саду и дома: 6-7 лет.





Ушакова О.С., Артюхова И.С.	Развитие речи. Методические рекомендации к программе "Мир открытий". Игры и конспекты занятий. Вторая младшая группа детского сада
Ушакова О.С., Артюхова И.С.	Развитие речи. Методические рекомендации к программе "Мир открытий". Игры и конспекты занятий. Средняя группа детского сада
Ушакова О.С., Артюхова И.С.	Развитие речи. Методические рекомендации к программе "Мир открытий". Игры и конспекты занятий. Старшая группа детского сада
Ушакова О.С., Артюхова И.С.	Развитие речи. Методические рекомендации к программе "Мир открытий". Игры и конспекты занятий. Подготовительная группа детского сада.
Ушакова О.С.	ГОВОРИ ПРАВИЛЬНО! Тетрадь по развитию речи для детей 3-4 лет
Ушакова О.С., Артюхова И.С.	ГОВОРИ ПРАВИЛЬНО. Тетрадь по развитию речи для детей 4-5 лет
Ушакова О.С., Артюхова И.С.	ГОВОРИ ПРАВИЛЬНО! Тетрадь по развитию речи для детей 5-6 лет
Ушакова О.С.	ГОВОРИ ПРАВИЛЬНО. Тетрадь по развитию речи для детей 6-7 лет
Батяева С.В., Мохирева Е.А.	Называй, говори, рассказывай! Где мы были? Что узнали? Давай поговорим! Полный курс игровых занятий по развитию речи детей 3-4 лет (с НАКЛЕЙКАМИ)
Батяева С.В., Мохирева Е.А.	От слова к связной речи. Где мы были? Что узнали? Давай поговорим! Полный курс игровых занятий по развитию речи детей 3-4 лет. (с НАКЛЕЙКАМИ)
Батяева С.В., Мохирева Е.А.	От слова к фразе. Где мы были? Что узнали? Давай поговорим! Полный курс игровых занятий по развитию речи детей 3-4 лет (с НАКЛЕЙКАМИ)
Мохирева Е.А., Батяева С.В.	Веселые путешествия со звуками и буквами
Мохирева Е.А., Батяева С.В.	Космические приключения со звуками и буквами
Гризик Т. И.	Говорим правильно. Слушаем и беседуем. Пособие для

	детей 3-4 лет. (Радуга)
Гризик Т. И.	Говорим правильно. Беседуем и рассказываем. Пособие для детей 4-5 лет
Гризик Т. И.	Говорим правильно. Беседуем и рассказываем. Пособие для детей 5-6 лет (Радуга)
Гризик Т. И., Ерофеева Т. И.	Говорим правильно. Рассказываем и сочиняем. Пособие для детей 6-8 лет
Гризик Т.И.	Готовим руку к письму. Пособие для детей 4-8 лет
Кузнецова М.И.	Тропинки. Эти удивительные звуки. 3-4 года
Кузнецова М.И.	Знакомимся с буквами. 5-6 лет
Кузнецова М.И.	Тропинки. Готовимся к письму. 4-5 лет
Кузнецова М.И.	Пишем буквы и слова. 6-7 лет
М.И. Кузнецова, Е.Э. Кочурова	Готовлюсь к школе. 5-6 лет. Тесты
М.И. Кузнецова, Е.Э. Кочурова	Готовлюсь к школе. 6-7 лет. Тесты
Колесникова Е.В.	"Развитие речи у детей 2-3 лет" Учебно-методическое пособие к иллюстративному материалу "От звукоподражаний к словам"
Колесникова Е.В.	"От звукоподражаний к словам". Иллюстративный материал для развития речи у детей 2-3 лет (Рабочая тетрадь)
Колесникова Е.В.	Развитие звуковой культуры речи у детей 3-4 лет. Учебно-методическое пособие к рабочей тетради "Раз-словечко, два-словечко"
Колесникова Е.В.	Раз-словечко, два-словечко. Рабочая тетрадь для детей 3-4 лет
Колесникова Е.В.	"Развитие фонематического слуха у детей 4-5 лет" Сценарии учебно-игровых занятий к рабочей тетради "От слова к звуку"
Колесникова Е.В.	Учимся составлять слоговые схемы. Рабочая тетрадь для детей 4-5 лет
Колесникова Е.В.	От слова к звуку. Рабочая тетрадь для детей 4-5 лет
Колесникова Е.В.	Слова, слоги, звуки Демонстрационный материал и учебно-методическое пособие к демонстрационному материалу "Слова, слоги, звуки" (Для детей 4-5 лет)
Колесникова Е.В.	Прописи для дошкольников 5-6 лет

Колесникова Е.В.	Развитие звуко-буквенного анализа у детей 5-6 лет. Учебно-методическое пособие к рабочей тетради "От А до Я"
Колесникова Е.В.	"Звуки и буквы" Демонстрационный материал и учебно-методическое пособие к демонстрационному материалу "Звуки и буквы" (Для детей 5-6 лет).
Колесникова Е.В.	Я начинаю читать. Рабочая тетрадь для детей 6-7 лет
Колесникова Е.В.	Прописи для дошкольников 6-7 лет
Данилова Ю.Г.	Букварь очень занятой мамы.
Данилова Ю.Г.	СУПЕРЭФФЕКТИВНЫЙ тренажер по чтению для маленьких бузнаек
Колесникова Е.В.	Развитие интереса и способностей к чтению у детей 6-7 лет. Учебно-методическое пособие к рабочей тетради "Я начинаю читать"

## 2.1.4. Художественно-эстетическое развитие

ОП ДО, пп/	ФОП ДО, пп/	Возраст/ группа	QR -код	QR –код раздел расширяющий задачи ФОП ДО	Значимые дополнения, расширяющие ФОП ДО
2.1.4.1.	<a href="#">21.2</a>	От 1 года до 2 лет		Нет дополнений	Нет значимых дополнений
2.1.4.2.	<a href="#">21.3</a>	От 2 лет до 3 лет.		Нет дополнений	Нет значимых дополнений
2.1.4.3.	<a href="#">21.4</a>	От 3 лет до 4 лет.			Раскрыто содержание образовательной деятельности по ознакомлению с тремя музыкальными жанрами: песней, танцем, маршем; с приемами вождения настольных кукол, развитию умения выступать перед куклами и сверстниками, обустроив место для выступления; представлено содержание бесед о театре (театр, актеры, зрители, поведение людей в зрительном зале).
2.1.4.4.	<a href="#">21.5</a>	От 4 лет до 5 лет			Раскрыто содержание образовательной деятельности по обогащению представлений детей об изобразительном искусстве (иллюстрации к произведениям детской литературы, репродукции произведений живописи, народное декоративное искусство, скульптура малых форм и др.) как основе развития творчества; использованию средств выразительности в рисовании, лепке, аппликации; формированию умения создавать коллективные произведения в рисовании, лепке, аппликации.

2.1.4.5.	<a href="#">21.6</a>	От 5 лет до 6 лет			Шире представлено содержание образовательной деятельности по подразделу «Театрализованная деятельность».
2.1.4.6.	<a href="#">21.7</a>	От 6 лет до 7 лет			Раскрыто содержание образовательной деятельности по развитию коллективного творчества (стремления действовать согласованно, договариваться о том, кто какую часть работы будет выполнять, как отдельные изображения будут объединяться в общую картину); формированию эстетических суждений; умения аргументированно и развернуто оценивать изображения, созданные как самим ребенком, так и его сверстниками, обращая внимание на обязательность доброжелательного и уважительного отношения к работам товарищей; умения замечать недостатки своих работ и исправлять их; вносить дополнения для достижения большей выразительности создаваемого образа.

**2.1.4.7. Решение совокупных задач воспитания в рамках образовательной области «Художественно-эстетическое развитие» направлено на приобщение детей к ценностям «Культура» и «Красота», что предполагает:**

- воспитание эстетических чувств (удивления, радости, восхищения) к различным объектам и явлениям окружающего мира (природного, бытового, социального), к произведениям разных видов, жанров и стилей искусства (в соответствии с возрастными особенностями);
- приобщение к традициям и великому культурному наследию российского народа, шедеврам мировой художественной культуры;
- становление эстетического, эмоционально-ценностного отношения к окружающему миру для гармонизации внешнего и внутреннего мира ребёнка;
- создание условий для раскрытия детьми базовых ценностей и их проживания в разных видах художественно-творческой деятельности;
- формирование целостной картины мира на основе интеграции интеллектуального и эмоционально-образного способов его освоения детьми;
- создание условий для выявления, развития и реализации творческого потенциала каждого ребёнка с учётом его индивидуальности, поддержка его готовности к творческой самореализации и сотворчеству с другими людьми (детьми и взрослыми).

**Литературные средства для решения задач образовательной области «Художественно-эстетическое развитие»:**

**Конспекты занятий:**

- Зацепина М. Б., Жукова Г. Е. Музыкальное воспитание в детском саду: Младшая группа (3–4 года).  
Средняя группа (4–5 лет).  
Старшая группа (5–6 лет).
- Подготовительная к школе группа (6–7 лет).
- Колдина Д. Н. Аппликация с детьми 2–3 лет.
- Колдина Д. Н. Аппликация с детьми 3–4 лет.
- Колдина Д. Н. Аппликация с детьми 4–5 лет.
- Колдина Д. Н. Аппликация с детьми 5–6 лет.
- Колдина Д. Н. Аппликация с детьми 6–7 лет.
- Колдина Д. Н. Лепка с детьми 2–3 лет.
- Колдина Д. Н. Лепка с детьми 3–4 лет.



- Колдина Д. Н. Лепка с детьми 4–5 лет
- Колдина Д. Н. Лепка с детьми 5–6 лет.
- Колдина Д. Н. Лепка с детьми 6–7 лет.
- Колдина Д. Н. Рисование с детьми 2–3 лет.
- Колдина Д. Н. Рисование с детьми 3–4 лет.
- Колдина Д. Н. Рисование с детьми 4–5 лет.
- Колдина Д. Н. Рисование с детьми 5–6 лет.
- Колдина Д. Н. Рисование с детьми 6–7 лет.
- Комарова Т. С. Изобразительная деятельность в детском саду:  
Младшая группа (3–4 года).  
Средняя группа (4–5 лет).  
Старшая группа (5–6 лет).  
Подготовительная к школе группа (6–7 лет).
- Мамаева О. А. Поделки из природного и бросового материала с детьми 4–5 лет.
- Мамаева О. А. Поделки из природного и бросового материала с детьми 5–6 лет.
- Петрова В.А. Музыка – малышам:  
– Методическое пособие для работы с детьми первого года жизни (0–1 год).  
– Методическое пособие для работы с детьми второго года жизни (1–2 года).  
– Методическое пособие для работы с детьми третьего года жизни (2–3 года).
- Щеткин А.В. Театральная деятельность в детском саду.  
Для занятий с детьми 4-5 лет.  
Для занятий с детьми 5-6 лет.  
Для занятий с детьми 6-7 лет.

**Альбомы для творчества серии «Народное искусство — детям»:**

- «Жостовский букет»;
- «Филимоновская игрушка»;
- «Хохломская роспись»;
- «Лепим народную игрушку»;
- «Дымковская игрушка»;
- «Городецкая роспись»;
- «Каргопольская игрушка»;
- «Мастерская гжели»;
- «Мезенская роспись»;
- «Полхов-Майдан»;

– «Сказочная гжель»;

Соловьёва Е. В.	Я рисую. Пособие для детей 3-4 лет
Соловьёва Е.В.	Я рисую. Пособие для детей 4-5 лет
Соловьёва Е.В.	Я рисую. Пособие для детей 5-6 лет
Соловьёва Е.В.	Я рисую. Пособие для детей 6-7 лет
Салмина Н. Г., Глебова А. О.	Лепим, клеим, мастерим. Пособие для детей 3-4 лет
Салмина Н. Г., Глебова А. О.	Лепим, клеим, мастерим. Пособие для детей 4-5 лет
Салмина Н. Г., Глебова А. О.	Лепим, клеим, мастерим. Пособие для детей 5-6 лет
Салмина Н.Г., Глебова А.О.	Учимся рисовать. Клетки, точки и штрихи. 5-7 лет
Шевелев К.В.	Рисуем и дорисовываем. Графические упражнения
Буренина А.И., Тютюнникова Т.Э.	МУЗЫКА ДЕТСТВА. Методические рекомендации по работе с детьми 3-4 лет к программе "МИР ОТКРЫТИЙ"
Буренина А.И., Тютюнникова Т.Э.	Музыка детства. Методические рекомендации и репертуар с нотным приложением к программе МИР ОТКРЫТИЙ. 4-5 лет
Тютюнникова Т.Э.	МУЗЫКА ДЕТСТВА. Учебное пособие по элементарному музицированию и начальному музыкальному воспитанию для студентов педагогических вузов, институтов повышения квалификации и педагогов-практиков.

## 2.1.5. Физическое развитие

ОП ДО, пп/	ФОП ДО, пп/	Возраст т/ группа	QR -код	QR –код раздел расширяющий задачи ФОП ДО	Значимые дополнения, расширяющие ФОП ДО
2.1.5.1.	<a href="#">22.2</a>	От 1 года до 2 лет		Нет дополнений	Нет значимых дополнений
2.1.5.2.	<a href="#">22.3</a>	От 2 лет до 3 лет.			Раскрыто содержание работы по сохранению правильной осанки у детей; значительно шире представлено содержание образовательной деятельности по подразделу «Становление ценностей здорового образа жизни».
2.1.5.3.	<a href="#">22.4</a>	От 3 лет до 4 лет.			Раскрыто содержание образовательной деятельности по формированию любви к спорту, знакомству с видами спорта; введению более сложных правил в игры (смена вида движения); представлено содержание работы по сохранению правильной осанки в различных положениях тела и упражнениях.
2.1.5.4.	<a href="#">22.5</a>	От 4 лет до 5 лет			Раскрыто содержание образовательной деятельности по гармоничному физическому развитию детей; ознакомлению с упражнениями на укрепление различных органов; построение с соблюдением дистанции при катании на лыжах; по организации подвижных игр с мячом, скакалкой, обручем; представлено содержание работы по сохранению правильной осанки у детей; значительно шире представлено содержание образовательной деятельности по подразделам «Становление ценностей здорового образа жизни», «Воспитание культурно-гигиенических навыков».

2.1.5.5.	<a href="#">22.6</a>	От 5 лет до 6 лет			Значительно шире представлено содержание образовательной деятельности по подразделам «Становление ценностей здорового образа жизни», «Воспитание культурно-гигиенических навыков»; представлено содержание работы по сохранению правильной осанки у детей; раскрыто содержание образовательной деятельности по развитию навыков бега наперегонки; лазания по гимнастической стенке меняя темп; по приучению детей помогать взрослым готовить физкультурный инвентарь к занятиям.
2.1.5.6.	<a href="#">22.7</a>	От 6 лет до 7 лет			Раскрыто содержание образовательной деятельности по обучению прыжкам с высоты 40 см; умению спускаться с горы на лыжах, тормозить при спуске; значительно шире представлено содержание образовательной деятельности по подразделу «Воспитание культурно-гигиенических навыков».

**2.1.5.7. Решение совокупных задач воспитания в рамках образовательной области «Физическое развитие» направлено на приобщение детей к ценностям «Жизнь», «Здоровье», что предполагает:**

- воспитание осознанного отношения к жизни как основоположной ценности и здоровью как совокупности физического, духовного и социального благополучия человека;
- формирование у ребёнка возрастосообразных представлений и знаний в области физической культуры, здоровья и безопасного образа жизни;
- становление эмоционально-ценностного отношения к здоровому образу жизни, физическим упражнениям, подвижным играм, закаливанию организма, гигиеническим нормам и правилам;
- воспитание активности, самостоятельности, самоуважения, коммуникабельности, уверенности и других личностных качеств;
- приобщение детей к ценностям, нормам и знаниям физической культуры в целях их физического развития и саморазвития;
- формирование у ребёнка основных гигиенических навыков, представлений о здоровом образе жизни.

**Учебно-методический комплекс для решения задач образовательной области «Физическое развитие»:**

**Конспекты занятий:**

- Борисова М. М. Малоподвижные игры и игровые упражнения (3-7 лет).
- Пензулаева Л. И. Оздоровительная гимнастика. Комплексы упражнений (3-4 года).
- Пензулаева Л. И. Оздоровительная гимнастика. Комплексы упражнений (4-5 лет).
- Пензулаева Л. И. Оздоровительная гимнастика. Комплексы упражнений (5-6 лет).
- Пензулаева Л. И. Оздоровительная гимнастика. Комплексы упражнений (6-7 лет).
- Пензулаева Л. И. Физическая культура в детском саду (3-4 года).
- Пензулаева Л. И. Физическая культура в детском саду (4-5 лет).
- Пензулаева Л. И. Физическая культура в детском саду. (5-6 лет).
- Пензулаева Л. И. Физическая культура в детском саду (6-7 лет).

- Степаненкова Э. Я. Сборник подвижных игр для детей раннего возраста (2-3 года).
- Степаненкова Э. Я. Сборник подвижных игр для занятий с детьми 2-7 лет.
- Федорова С. Ю. Гимнастика после сна. Упражнения для детей 3–5 лет.
- Федорова С. Ю. Гимнастика после сна. Упражнения для детей 5-7 лет.
- Федорова С. Ю. Планы физкультурных занятий с детьми 2-3 лет.
- Федорова С. Ю. Планы физкультурных занятий с детьми 3-4 года
- Федорова С. Ю. Планы физкультурных занятий с детьми 4-5 лет
- Федорова С. Ю. Планы физкультурных занятий с детьми 5-6 лет
- Федорова С. Ю. Планы физкультурных занятий с детьми 6-7 лет
- Харченко Т. Е. Утренняя гимнастика в детском саду.  
Комплексы упражнений (2–3 года).  
Комплексы упражнений (3–4 года).  
Комплексы упражнений (4–5 лет).  
Комплексы упражнений (5-6 лет).  
Комплексы упражнений (6-7 лет).

## **2.2. Вариативные формы, способы, методы и средства реализации Программы**

Формы, способы, методы и средства реализации Программы образования определены в соответствии с задачами воспитания и обучения, возрастными и индивидуальными особенностями детей, спецификой их образовательных потребностей и интересов. Существенное значение имеют сформировавшиеся у педагога практики воспитания и обучения детей, оценка результативности форм, методов, средств образовательной деятельности применительно к конкретной возрастной группе детей.

### **1.Технология «Ситуация».**

Суть данной технологии заключается в организации развивающих ситуаций, в которых дети сталкиваются с затруднениями, фиксируют то, что у них пока не получается, выявляют причины затруднений, выходят на формулировку задач (детских целей), а затем в активной деятельности делают свои первые «открытия». Содержание образования проектируется как путь в общечеловеческую культуру. При этом педагог становится организатором, помощником, консультантом детей и выполняет свою профессиональную миссию — быть проводником в мир общечеловеческой культуры. Такие ситуации могут отличаться по форме организации (например, это могут быть сюжетно-ролевые и дидактические игры,

прогулки, экскурсии, занятия, праздники и др.), а также по локализации во времени. Несмотря на все отличия, они имеют сходную структуру и включают следующие этапы, или «шаги»:

1. Введение в ситуацию. Создаются условия для возникновения у детей внутренней потребности (мотивации) включения в совместную деятельность. Дети фиксируют свою «детскую» цель.

2. Актуализация детского опыта (знаний, умений, способов). Воспитатель организует деятельность, в которой целенаправленно актуализируются знания, умения и способности детей, необходимые им для нового «открытия».

3. Затруднение в ситуации (проблематизация содержания). В контексте выбранного сюжета моделируется ситуация, в которой дети сталкиваются с затруднением в деятельности. Воспитатель помогает детям приобрести опыт фиксации затруднения и выявления его причины с помощью системы вопросов («Смогли?» — «Почему мы не смогли?»).

4. «Открытие» нового знания (способа действий). Используя различные приемы и методы (подводящий диалог, побуждающий диалог), педагог организует построение нового знания и способа действий, которое фиксируется детьми в речи и, возможно, в знаках.

5. Включение нового знания (способа действия) в систему знаний (способов интеллектуальной и практической деятельности). Воспитатель организует различные виды деятельности, в которых новое знание или способ действий используется в новых условиях.

6. Осмысление. Данный этап является необходимым элементом любой деятельности, так как позволяет приобрести опыт выполнения таких важных универсальных действий, как фиксирование достижения цели и определение условий, которые позволили добиться этой цели.

## **2. Социо-игровая технология способствует:**

- развитию взаимодействия ребенка со сверстниками (коллективные дела в малых группах непосредственно образовательной деятельности);

- коррекции импульсивного, протестного, агрессивного, комфортного поведения;

- формирование умений и навыков дружеского коммуникативного взаимодействия; (Игры с правилами, игры-соревнования, игры - драматизации, сюжетно – ролевые игры, режиссерские игры);

-создание условий для развития личностных качеств и способностей дошкольников; (сказкотерапия, создание проблемных ситуаций с элементами самооценки);

#### **Литература.**

1. Короткова Л.Д. «Сказкотерапия для дошкольников младших школьников».
2. Никитина Б. П. «Развивающие игры».
3. Шорохова О. А. «Играем в сказку: сказкотерапия и занятия по развитию связной речи дошкольников».
4. Капская А.Ю., Мирончик Т.Д. «Подарки фей, развивающая сказкотерапия для детей».
- 5.В. Воскобовича В.В. «Сказочные лабиринты игры».
- 6.Кравцова Е.Е. «Разбуди в ребенке волшебника».
- 7.Тимофеева Е.А. «Подвижные игры».
8. Рунова М.А. «Движение день за днем».
9. Бондаренко А. К. Дидактические игры в детском саду.
10. Удальцова Е. И, «Дидактические игры в воспитании и обучении дошкольников».
- 11.Акулова О. «Театрализованные игры».
- 12.Шадрина А.А. «Детские народные игры».
- 13.Богуславская З.М., Смирнова У.О. «Развивающие игры для детей младшего дошкольного возраста».
14. Шебеко В.Н. «Развивающие игры по физической культуре для младших дошкольников».

#### **3.Здоровьесберегающие технологии.**

Целью здоровьесберегающих технологий является: обеспечение ребенку возможности сохранения здоровья, формирование у него необходимыхзнаний, умений, навыков по здоровому образу жизни. Здоровьесберегающие педагогические технологии включают все аспекты воздействия педагога на здоровье ребенка на разных уровнях - информационном, психологическом, биоэнергетическом.

#### **Литература.**

1. Гаврючина Л.В. «Здоровьесберегающие технологии в ДОУ».
2. Елжова Н.В. «Здоровый образ жизни в дошкольном образовательном учреждении».
- 3.Князькина З. П. «Здоровьесберегающие технологии в образовательном процессе ДОУ».



4. Крылова Н.И. «Здоровьесберегающее пространство дошкольного образовательного учреждения: проектирование, тренинги, занятия».

5. Харченко Т.Е. «Бодрящая гимнастика для дошкольников».

6. Э.Й. Анашкавичене «Спортивные игры и упражнения в детском саду».

#### **4. Личностно-ориентированные технологии.**

Цель: обеспечение комфортных условий в семье и дошкольном учреждении, бесконфликтных и безопасных условий ее развития, реализация имеющихся природных потенциалов.

##### **Литература.**

1. Амонашвили Ш.А. «Педагогика сотрудничества».

2. Анисимов О.С. Капустин Н.П. «Индивидуально – рефлексивная самооценка воспитания».

3. Границкая А.С., В. Д. Шадриков В.Д «Технология индивидуализации обучения».

4. Зайцев Н.А «Технология раннего и интенсивного обучения грамоте».

5. Карнеги Д. «Технология формирования лидерских качеств».

6. Костина Э.П. «Технология развития креативности» Педагогическая технология развития самостоятельности детей дошкольного возраста.

7. Куцакова Л.В., Гербова В.В., Новоселовал. С.Р. «Педагогическая технология развития самостоятельности детей дошкольного возраста».

8. Машарова Т.В. «Использование личностно-ориентированных технологий в образовании».

9. Новикова Т.Г., Прутченков А.С., Пинская А.Н. «Региональный опыт использования технологии портфолио в практике Российской школы».

10. Б. Эльконина-В. В. Давыдова Технология развивающего обучения

#### **5. Технологии проектной деятельности.**

Цель: Развитие и обогащение социально-личностного опыта посредством включения детей в сферу межличностного взаимодействия. «игровые» — детские занятия, участие в групповой деятельности (игры, народные танцы, драматизации, разного рода развлечения);

##### **Литература.**

1. Полат Е.С. «Метод проектов».

2. Киселёва Л.С., Т.А. Данилина Т.А., Лагода Т.С., М.Б. Зуйкова М.Б. «Проектный метод в деятельности дошкольного учреждения» М.: «АРКТИ», 2006г.

3. Е.С. Евдокимова «Технология проектирования в ДОУ».

4. Шестакова В. «Праздники и развлечения для дошкольников и младших школьников».

5. Коренева Т. «Музыкально-ритмопластические спектакли для детей дошкольного младшего и среднего возраста».

6. Власенко О.П. «Лето красное, звонче пой!». Сценарии утренников и развлечений для дошкольников.

### **6. Технологии исследовательской деятельности.**

Цель исследовательской деятельности в детском саду - сформировать у дошкольников основные ключевые компетенции, способность к исследовательскому типу мышления.

Методы и приемы организации экспериментально – исследовательской деятельности:

- эвристические беседы;
- постановка и решение вопросов проблемного характера;
- наблюдения;
- моделирование (создание моделей об изменениях в неживой природе);
- опыты;
- фиксация результатов: наблюдений, опытов, экспериментов, трудовой деятельности;
- «погружение» в краски, звуки, запахи и образы природы;
- подражание голосам и звукам природы;
- использование художественного слова;
- дидактические игры, игровые обучающие и творчески развивающие ситуации;
- трудовые поручения, действия.

### **Содержание познавательно-исследовательской деятельности.**

#### **Литература.**

1. Дыбина О.В. Рахманова Н.П., Щетина В.В. «Неизведанное рядом: занимательные опыты и эксперименты для дошкольников».

2. Короткова Н.А. «Познавательно-исследовательская деятельность старших дошкольников»

### **7. Технология портфолио дошкольника.**

#### **Литература.**

1. Кочкина Н. А., Чернышева А. Н. «Портфолио в ДОУ»

2. Адаменко Л. И. Портфолио дошкольника как инструмент комплексной диагностики. //Справочник старшего воспитателя дошкольного учреждения - М., 2008.-№1.

3. Технология «Портфолио педагога»

4. Технология «ТРИЗ»

Альтшуллер Г.С. «Теория решения изобретательских задач» (ТРИЗ).

Используемые формы реализации Программы образования в соответствии с видом детской деятельности и возрастными особенностями детей:

### **В раннем возрасте (1 год - 3 года)**

- предметная деятельность (орудийно-предметные действия – ест ложкой, пьет из кружки и др.);
- экспериментирование с материалами и веществами (песок, вода, тесто и др.);
- ситуативно-деловое общение со взрослым и эмоционально-практическое со сверстниками под руководством взрослого;
- двигательная деятельность (основные движения, общеразвивающие упражнения, простые подвижные игры);
- игровая деятельность (отобразительная, сюжетно-отобразительная, игры с дидактическими игрушками);
- речевая (понимание речи взрослого, слушание и понимание стихов, активная речь); изобразительная деятельность (рисование, лепка) и конструирование из мелкого и крупного
  - строительного материала;
  - самообслуживание и элементарные трудовые действия (убирает игрушки, подметает веником, поливает цветы из лейки и др.);
  - музыкальная деятельность (слушание музыки и исполнительство, музыкально-ритмические движения).

### **В дошкольном возрасте (3 года - 8 лет)**

- игровая деятельность (сюжетно-ролевая, театрализованная, режиссерская, строительно-конструктивная, дидактическая, подвижная и др.);
- общение со взрослым (ситуативно-деловое, внеситуативно-познавательное, внеситуативно-личностное) и сверстниками (ситуативно-деловое, внеситуативно-деловое);
- речевая деятельность (слушание речи взрослого и сверстников, активная диалогическая и монологическая речь);
- познавательно-исследовательская деятельность и

экспериментирование;

– изобразительная деятельность (рисование, лепка, аппликация) и конструирование из разных материалов по образцу, условию и замыслу ребенка;

– двигательная деятельность (основные виды движений, общеразвивающие и спортивные упражнения, подвижные и элементы спортивных игр и др.);

– элементарная трудовая деятельность (самообслуживание, хозяйственно-бытовой труд, труд в природе, ручной труд);

– музыкальная деятельность (слушание и понимание музыкальных произведений, пение, музыкально-ритмические движения, игра на детских музыкальных инструментах).

Для достижения задач воспитания в ходе реализации Программы образования педагог может использовать следующие **методы**:

– организации опыта поведения и деятельности (приучение к положительным формам общественного поведения, упражнения, воспитывающие ситуации, игровые методы);

– осознания детьми опыта поведения и деятельности (рассказ на моральные темы, разъяснение норм и правил поведения, чтение художественной литературы, этические беседы, обсуждение поступков и жизненных ситуаций, личный пример);

– мотивации опыта поведения и деятельности (поощрение, методы развития эмоций, игры, соревнования, проектные методы);

При организации **обучения** традиционные методы (словесные, наглядные, практические) дополняются методами, в основу которых положен характер познавательной деятельности детей:

– информационно-рецептивный метод – предъявление информации, организация действий ребенка с объектом изучения (распознающее наблюдение, рассматривание картин, демонстрация кино- и диафильмов, просмотр компьютерных презентаций, рассказы воспитателя или детей, чтение);

– репродуктивный метод - создание условий для воспроизведения представлений и способов деятельности, руководство их выполнением (упражнения на основе образца воспитателя, беседа, составление рассказов с опорой на предметную или предметно-схематическую модель);

– метод проблемного изложения - постановка проблемы и раскрытие пути ее решения в процессе организации опытов, наблюдений;

– эвристический метод (частично-поисковый) – проблемная задача

делится на части – проблемы, в решении которых принимают участие дети (применение представлений в новых условиях);

- исследовательский метод – составление и предъявление проблемных ситуаций, ситуаций для экспериментирования и опытов (творческие задания, опыты, экспериментирование).

При реализации Программы образования педагог может использовать различные **средства**, представленные совокупностью материальных и идеальных объектов:

- демонстрационные и раздаточные;
- визуальные, аудиальные, аудиовизуальные;
- естественные и искусственные;
- реальные и виртуальные.

Для развития каждого вида деятельности детей применяются следующие **средства**:

- двигательной (оборудование для ходьбы, бега, ползания, лазанья, прыгания, занятий мячом и др.);

- предметной (образные и дидактические игрушки, реальные предметы и др.); игровой (игры, игрушки, игровое оборудование и др.);

- коммуникативной (дидактический материал, предметы, игрушки, видеофильмы и др.); познавательно-исследовательской и экспериментирования (натуральные предметы и оборудование для исследования и образно-символический материал, в том числе макеты, плакаты, модели, схемы и др.);

- чтения художественной литературы (книги для детского чтения, в том числе аудиокниги, иллюстративный материал);

- трудовой (оборудование и инвентарь для всех видов труда);

- продуктивной (оборудование и материалы для лепки, аппликации, рисования и конструирования);

- музыкальной (детские музыкальные инструменты, дидактический материал и др.).

При выборе форм, методов, средств реализации Программы образования важное значение имеет признание приоритетной субъективной позиции ребенка в образовательном процессе. Педагог учитывает субъектные проявления ребенка в деятельности: интерес к миру и культуре; избирательное отношение к социокультурным объектам и разным видам деятельности; инициативность и желание заниматься той или иной деятельностью; самостоятельность в выборе и осуществлении деятельности;

творчество в интерпретации объектов культуры и создании продуктов деятельности. Выбор педагогом форм, методов, средств реализации Программы образования, адекватных образовательным потребностям и предпочтениям детей, их соотношение и интеграция при решении задач воспитания и обучения обеспечивает их вариативность.

### **2.3. Особенности образовательной деятельности разных видов и культурных практик**

#### **Образовательная деятельность в ДОУ включает:**

- образовательную деятельность, осуществляемую в процессе организации различных видов детской деятельности;
- образовательную деятельность, осуществляемую в ходе режимных процессов;
- самостоятельную деятельность детей;
- взаимодействие с семьями детей по реализации образовательной программы ДО.

Образовательная деятельность организуется как совместная деятельность педагога и детей, самостоятельная деятельность детей. В зависимости от решаемых образовательных задач, желаний детей, их образовательных потребностей, педагог может выбрать один или несколько вариантов совместной деятельности:

1) совместная деятельность педагога с ребёнком, где, взаимодействуя с ребёнком, он выполняет функции педагога: обучает ребёнка чему-то новому;

2) совместная деятельность ребёнка с педагогом, при которой ребёнок и педагог – равноправные партнеры;

3) совместная деятельность группы детей под руководством педагога, который на правах участника деятельности на всех этапах её выполнения (от планирования до завершения) направляет совместную деятельность группы детей;

4) совместная деятельность детей со сверстниками без участия педагога, но по его заданию. Педагог в этой ситуации не является участником деятельности, но выступает в роли её организатора, ставящего задачу группе детей, тем самым, актуализируя лидерские ресурсы самих детей;

5) самостоятельная, спонтанно возникающая, совместная деятельность детей без всякого участия педагога. Это могут быть самостоятельные игры детей (сюжетно-ролевые, режиссерские, театрализованные, игры с

правилами, музыкальные и другое), самостоятельная изобразительная деятельность по выбору детей, самостоятельная познавательно-исследовательская деятельность (опыты, эксперименты и другое).

Организуя различные виды деятельности, педагог учитывает опыт ребёнка, его субъектные проявления (самостоятельность, творчество при выборе содержания деятельности и способов его реализации, стремление к сотрудничеству с детьми, инициативность и желание заниматься определённым видом деятельности). Эту информацию педагог может получить в процессе наблюдения за деятельностью детей в ходе проведения педагогической диагностики. На основе полученных результатов организуются разные виды деятельности, соответствующие возрасту детей. В процессе их организации педагог создаёт условия для свободного выбора детьми деятельности, оборудования, участников совместной деятельности, принятия детьми решений, выражения своих чувств и мыслей, поддерживает детскую инициативу и самостоятельность, устанавливает правила взаимодействия детей. Педагог использует образовательный потенциал каждого вида деятельности для решения задач воспитания, обучения и развития детей.

Все виды деятельности взаимосвязаны между собой, часть из них органично включается в другие виды деятельности (например, коммуникативная, познавательно-исследовательская). Это обеспечивает возможность их интеграции в процессе образовательной деятельности.

В ДОУ создана система форм организации разнообразной деятельности дошкольников. Среди них выделяются простые, составные и комплексные формы.

Простые формы построены на минимальном количестве методов и средств и посвящены, как правило, одной теме. К простым формам относятся:

- беседа,
- рассказ,
- эксперимент,
- наблюдение,
- дидактическая (или любая другая игра, возникающая по инициативе педагога)

Составные формы состоят из простых форм, представленных в разнообразных сочетаниях. К составным формам относятся:

- игровые ситуации,
- игры-путешествия,

- творческие мастерские,
- детские лаборатории,
- творческие гостиные,
- творческие лаборатории,
- целевые прогулки,
- экскурсии,
- образовательный челлендж,
- интерактивные праздники.

Комплексные формы создаются как целенаправленная подборка (комплекс) простых и составных форм. К комплексным формам относятся:

- детско-родительские и иные проекты,
- тематические дни,
- тематические недели,
- тематические или образовательные циклы.

Игра занимает центральное место в жизни ребёнка, являясь преобладающим видом его самостоятельной деятельности. В игре закладываются основы личности ребёнка, развиваются психические процессы, формируется ориентация в отношениях между людьми, первоначальные навыки кооперации. Играя вместе, дети строят свои взаимоотношения, учатся общению, проявляют активность и инициативу и другое. Детство без игры и вне игры не представляется возможным.

Игра в педагогическом процессе выполняет различные функции: обучающую, познавательную, развивающую, воспитательную, социокультурную, коммуникативную, эмоциогенную, развлекательную, диагностическую, психотерапевтическую и другие.

В образовательном процессе игра занимает особое место, выступая как форма организации жизни и деятельности детей, средство разностороннего развития личности; метод или прием обучения; средство саморазвития, самовоспитания, самообучения, саморегуляции. Отсутствие или недостаток игры в жизни ребёнка приводит к серьезным проблемам, прежде всего, в социальном развитии детей.

Учитывая потенциал игры для разностороннего развития ребёнка и становления его личности, педагог максимально использует все варианты её применения в ДОУ.

Образовательная деятельность в режимных процессах имеет специфику и предполагает использование особых форм работы в соответствии с реализуемыми задачами воспитания, обучения и развития ребёнка. Основная задача педагога в утренний отрезок времени состоит в том, чтобы включить



детей в общий ритм жизни ДОУ, создать у них бодрое, жизнерадостное настроение.

Образовательная деятельность, осуществляемая в утренний отрезок времени, может включать:

- игровые ситуации, индивидуальные игры и игры небольшими подгруппами (сюжетно-ролевые, режиссерские, дидактические, подвижные, музыкальные и другие);

- беседы с детьми по их интересам, развивающее общение педагога с детьми (в том числе в форме утреннего и вечернего круга), рассматривание картин, иллюстраций;

- практические, проблемные ситуации, упражнения (по освоению культурно-гигиенических навыков и культуры здоровья, правил и норм поведения и другие);

- наблюдения за объектами и явлениями природы, трудом взрослых;

- трудовые поручения и дежурства (сервировка стола к приему пищи, уход за комнатными растениями и другое);

- индивидуальную работу с детьми в соответствии с задачами разных образовательных областей;

- продуктивную деятельность детей по интересам детей (рисование, конструирование, лепка и другое);

- оздоровительные и закаливающие процедуры, здоровьесберегающие мероприятия, двигательную деятельность (подвижные игры, гимнастика и другое).

Согласно требованиям СанПиН 1.2.3685-21 в режиме дня предусмотрено время для проведения занятий.

Занятие рассматривается как дело, занимательное и интересное детям, развивающее их; как деятельность, направленная на освоение детьми одной или нескольких образовательных областей, или их интеграцию с использованием разнообразных форм и методов работы, выбор которых осуществляется педагогам самостоятельно. Занятие является формой организации обучения, наряду с экскурсиями, дидактическими играми, играми-путешествиями и другими. Оно может проводиться в виде образовательных ситуаций, тематических событий, проектной деятельности, проблемно-обучающих ситуаций, интегрирующих содержание образовательных областей, творческих и исследовательских проектов и так далее. В рамках отведенного времени педагог может организовывать образовательную деятельность с учётом интересов, желаний детей, их образовательных потребностей, включая детей дошкольного возраста в

процесс сотворчества, содействия, сопереживания.

При организации занятий педагог использует опыт, накопленный при проведении образовательной деятельности в рамках сформировавшихся подходов. Время проведения занятий, их продолжительность, длительность перерывов, суммарная образовательная нагрузка для детей дошкольного возраста определяются СанПиН 1.2.3685-21.

Введение термина «занятие» не означает регламентацию процесса. Термин фиксирует форму организации образовательной деятельности. Содержание и педагогически обоснованную методику проведения занятий педагог может выбирать самостоятельно.

Образовательная деятельность, осуществляемая во время прогулки, включает:

- наблюдения за объектами и явлениями природы, направленные на установление разнообразных связей и зависимостей в природе, воспитание отношения к ней;
- подвижные игры и спортивные упражнения, направленные на оптимизацию режима двигательной активности и укрепление здоровья детей;
- экспериментирование с объектами неживой природы;
- сюжетно-ролевые и конструктивные игры (с песком, со снегом, с природным материалом);
- элементарную трудовую деятельность детей на участке ДОО;
- свободное общение педагога с детьми, индивидуальную работу;
- проведение спортивных праздников (при необходимости).

Образовательная деятельность, осуществляемая во вторую половину дня, может включать:

- элементарную трудовую деятельность детей (уборка групповой комнаты; ремонт книг, настольно-печатных игр; стирка кукольного белья; изготовление игрушек-самоделок для игр малышей);
- проведение зрелищных мероприятий, развлечений, праздников (кукольный, настольный, теневой театры, игры-драматизации; концерты; спортивные, музыкальные и литературные досуги и другое);
- игровые ситуации, индивидуальные игры и игры небольшими подгруппами (сюжетно-ролевые, режиссерские, дидактические, подвижные, музыкальные и другие);
- опыты и эксперименты, практико-ориентированные проекты, коллекционирование и другое;
- чтение художественной литературы, прослушивание аудиозаписей лучших образцов чтения, рассматривание иллюстраций, просмотр

мультфильмов и так далее;

– слушание и исполнение музыкальных произведений, музыкально-ритмические движения, музыкальные игры и импровизации;

– организация и (или) посещение выставок детского творчества, изобразительного искусства, мастерских; просмотр репродукций картин классиков и современных художников и другого;

– индивидуальную работу по всем видам деятельности и образовательным областям;

– работу с родителями (законными представителями).

Для организации самостоятельной деятельности детей в группе создаются различные центры активности.

### **В группах раннего возраста:**

- центр двигательной активности для развития основных движений детей;

- центр сенсорики и конструирования для организации предметной деятельности и игры с составными и динамическими игрушками, освоения детьми сенсорных эталонов формы, цвета, размера;

- центр для организации предметных и предметно-манипуляторных игр, совместных игр со сверстниками под руководством взрослого;

- центр творчества и продуктивной деятельности для развития восприятия смысла музыки, поддержки интереса к рисованию и лепке, становлению первых навыков продуктивной деятельности, освоения возможностей разнообразных изобразительных средств;

- центр познания и коммуникации (книжный уголок), восприятия смысла сказок, стихов, рассматривания картинок;

- центр экспериментирования и труда для организации экспериментальной деятельности с материалами и веществами (песок, вода, тесто и др.), развития навыков самообслуживания и становления действий с бытовыми предметами-орудиями (ложка, совок, лопатка и пр.).

### **В группах для детей дошкольного возраста (от 3 до 7 лет) предусматривается следующий комплекс центров детской активности:**

- центр двигательной активности (ориентирован на организацию игр средней и малой подвижности в групповых помещениях, средней и интенсивной подвижности в физкультурном и музыкальном залах, интенсивной подвижности на групповых участках, спортивной площадке, всей территории детского сада) в интеграции содержания образовательных

областей «Физическое развитие», «Социально-коммуникативное развитие», «Речевое развитие»;

- центр безопасности, позволяющий организовать образовательный процесс для развития у детей навыков безопасности жизнедеятельности в интеграции содержания образовательных областей «Физическое развитие», «Познавательное развитие», «Речевое развитие», «Социально-коммуникативное развитие»;

- центр игры, содержащий оборудование для организации сюжетно-ролевых детских игр, предметы-заместители в интеграции содержания образовательных областей «Познавательное развитие», «Речевое развитие», «Социально-коммуникативное развитие», «Художественно-эстетическое развитие» и «Физическое развитие»;

- центр конструирования, в котором есть разнообразные виды строительного материала и детских конструкторов, бросового материала схем, рисунков, картин, демонстрационных материалов для организации конструкторской деятельности детей в интеграции содержания образовательных областей «Познавательное развитие», «Речевое развитие», «Социально-коммуникативное развитие» и «Художественно-эстетическое развитие»;

- центр логики и математики, содержащий разнообразный дидактический материал и развивающие игрушки, а также демонстрационные материалы для формирования элементарных математических навыков и логических операций в интеграции содержания образовательных областей «Познавательное развитие», «Речевое развитие», «Социально-коммуникативное развитие»;

- центр экспериментирования, организации наблюдения и труда, игровое оборудование, демонстрационные материалы и дидактические пособия которого способствуют реализации поисково-экспериментальной и трудовой деятельности детей в интеграции содержания образовательных областей «Познавательное развитие», «Речевое развитие», «Социально-коммуникативное развитие»;

- центр познания и коммуникации детей, оснащение которого обеспечивает расширение кругозора детей и их знаний об окружающем мире во взаимодействии детей со взрослыми и сверстниками в интеграции содержания образовательных областей «Познавательное развитие», «Речевое развитие», «Социально-коммуникативное развитие»;

- книжный уголок, содержащий художественную и познавательную литературу для детей, обеспечивающую их духовно-нравственное и этико-

эстетическое воспитание, формирование общей культуры, освоение разных жанров художественной литературы, воспитание любви и интереса к художественному слову, удовлетворение познавательных потребностей в интеграции содержания всех образовательных областей;

- центр театрализации и музицирования, оборудование которого позволяет организовать музыкальную и театрализованную деятельность детей в интеграции с содержанием образовательных областей «Художественно-эстетическое развитие», «Познавательное развитие», «Речевое развитие», «Социально-коммуникативное развитие», «Физическое развитие»;

- центр уединения предназначен для снятия психоэмоционального напряжения воспитанников;

- центр творчества детей, предназначенный для реализации продуктивной деятельности детей (рисование, лепка, аппликация, художественный труд) в интеграции содержания образовательных областей «Художественно-эстетическое развитие», «Речевое развитие», «Познавательное развитие», «Социально-коммуникативное развитие»<sup>7</sup>.

Самостоятельная деятельность в центрах детской активности предполагает самостоятельный выбор ребёнком её содержания, времени, партнеров. Педагог может направлять и поддерживать свободную самостоятельную деятельность детей (создавать проблемно-игровые ситуации, ситуации общения, поддерживать познавательные интересы детей, изменять предметно-развивающую среду и другое).

Во вторую половину дня педагог может организовывать культурные практики. Они расширяют социальные и практические компоненты содержания образования, способствуют формированию у детей культурных умений при взаимодействии со взрослым и самостоятельной деятельности. Ценность культурных практик состоит в том, что они ориентированы на проявление детьми самостоятельности и творчества, активности и инициативности в разных видах деятельности, обеспечивают их продуктивность.

К культурным практикам относят игровую, продуктивную,

---

<sup>7</sup> Рекомендации по формированию инфраструктуры дошкольных образовательных организаций и комплекции учебно-методических материалов в целях реализации образовательных программ дошкольного образования (разработаны во исполнение пункта 3 перечня поручений Президента Российской Федерации от 16 марта 2022 г. № Пр-487 по итогам заседания Совета при Президенте Российской Федерации по реализации государственной политики в сфере защиты семьи и детей 17 декабря 2021 года) – URL: <https://docs.edu.gov.ru/document/f4f7837770384bfa1faa1827ec8d72d4/download/5558/> (дата обращения 25.04.2023)

познавательно-исследовательскую, коммуникативную практики, чтение художественной литературы.

Культурные практики предоставляют ребёнку возможность проявить свою субъектность с разных сторон, что, в свою очередь, способствует становлению разных видов детских инициатив:

- в игровой практике ребёнок проявляет себя как творческий субъект (творческая инициатива);

- в продуктивной – созидающий и волевой субъект (инициатива целеполагания);

- в познавательно-исследовательской практике – как субъект исследования (познавательная инициатива);

- коммуникативной практике – как партнер по взаимодействию и собеседник (коммуникативная инициатива);

- чтение художественной литературы дополняет развивающие возможности других культурных практик детей дошкольного возраста (игровой, познавательно-исследовательской, продуктивной деятельности).

Тематику культурных практик педагогу помогают определить детские вопросы, проявленный интерес к явлениям окружающей действительности или предметам, значимые события, неожиданные явления, художественная литература и другое.

В процессе культурных практик педагог создает атмосферу свободы выбора, творческого обмена и самовыражения, сотрудничества взрослого и детей. Организация культурных практик предполагает подгрупповой способ объединения детей.

#### **2.4. Способы и направления поддержки детской инициативы.**

Для поддержки детской инициативы педагог поощряет свободную самостоятельную деятельность детей, основанную на детских интересах и предпочтениях. Появление возможности у ребёнка исследовать, играть, лепить, рисовать, сочинять, петь, танцевать, конструировать, ориентируясь на собственные интересы, позволяет обеспечить такие важные составляющие эмоционального благополучия ребёнка ДООУ как уверенность в себе, чувство защищенности, комфорта, положительного самоощущения.

Наиболее благоприятными отрезками времени для организации свободной самостоятельной деятельности детей является утро, когда ребёнок приходит в ДООУ, и вторая половина дня.

Любая деятельность ребёнка в ДОО может протекать в форме самостоятельной инициативной деятельности, например:

- самостоятельная исследовательская деятельность и экспериментирование;
- свободные сюжетно-ролевые, театрализованные, режиссерские игры;
- игры - импровизации и музыкальные игры;
- речевые и словесные игры, игры с буквами, слогами, звуками;
- логические игры, развивающие игры математического содержания;
- самостоятельная деятельность в книжном уголке;
- самостоятельная изобразительная деятельность, конструирование;
- самостоятельная двигательная деятельность, подвижные игры, выполнение ритмических и танцевальных движений.

**Для поддержки детской инициативы педагог должен учитывать следующие условия:**

1) уделять внимание развитию детского интереса к окружающему миру, поощрять желание ребёнка получать новые знания и умения, осуществлять деятельностные пробы в соответствии со своими интересами, задавать познавательные вопросы;

2) организовывать ситуации, способствующие активизации личного опыта ребёнка в деятельности, побуждающие детей к применению знаний, умений при выборе способов деятельности;

3) расширять и усложнять в соответствии с возможностями и особенностями развития детей область задач, которые ребёнок способен и желает решить самостоятельно, уделять внимание таким задачам, которые способствуют активизации у ребёнка творчества, сообразительности, поиска новых подходов;

4) поощрять проявление детской инициативы в течение всего дня пребывания ребёнка в ДОО, используя приемы поддержки, одобрения, похвалы;

5) создавать условия для развития произвольности в деятельности, использовать игры и упражнения, направленные на тренировку волевых усилий, поддержку готовности и желания ребёнка преодолевать трудности, доводить деятельность до результата;

6) поощрять и поддерживать желание детей получить результат деятельности, обращать внимание на важность стремления к качественному результату, подсказывать ребёнку, проявляющему небрежность и

равнодушие к результату, как можно довести дело до конца, какие приемы можно использовать, чтобы проверить качество своего результата;

7) внимательно наблюдать за процессом самостоятельной деятельности детей, в случае необходимости оказывать детям помощь, но стремиться к её дозированию. Если ребёнок испытывает сложности при решении уже знакомой ему задачи, когда изменилась обстановка или иные условия деятельности, то целесообразно и достаточно использовать приемы наводящих вопросов, активизировать собственную активность и смекалку ребёнка, намекнуть, посоветовать вспомнить, как он действовал в аналогичном случае;

8) поддерживать у детей чувство гордости и радости от успешных самостоятельных действий, подчеркивать рост возможностей и достижений каждого ребёнка, побуждать к проявлению инициативы и творчества через использование приемов похвалы, одобрения, восхищения.

В возрасте 3-4 лет у ребёнка активно проявляется потребность в общении с взрослым, ребёнок стремится через разговор с педагогом познать окружающий мир, узнать об интересующих его действиях, сведениях. Поэтому ребёнок задает различного рода вопросы. Важно поддержать данное стремление ребёнка, поощрять познавательную активность детей младшего дошкольного возраста, использовать педагогические приемы, направленные на развитие стремлений ребёнка наблюдать, сравнивать предметы, обследовать их свойства и качества. Педагогу важно проявлять внимание к детским вопросам, поощрять и поддерживать их познавательную активность, создавать ситуации, побуждающие ребёнка самостоятельно искать решения возникающих проблем, осуществлять деятельностные пробы. При проектировании режима дня педагог уделяет особое внимание организации вариативных активностей детей, чтобы ребёнок получил возможность участвовать в разнообразных делах: в играх, в экспериментах, в рисовании, в общении, в творчестве (имитации, танцевальные импровизации и тому подобное), в двигательной деятельности.

С четырех-пяти лет у детей наблюдается высокая активность. Данная потребность ребёнка является ключевым условием для развития самостоятельности во всех сферах его жизни и деятельности. Педагогу важно обращать особое внимание на освоение детьми системы разнообразных обследовательских действий, приемов простейшего анализа, сравнения, умения наблюдать для поддержки самостоятельности в познавательной деятельности. Педагог намеренно насыщает жизнь детей проблемными



практическими и познавательными ситуациями, в которых детям необходимо самостоятельно применить освоенные приемы. Всегда необходимо доброжелательно и заинтересованно относиться к детским вопросам и проблемам, быть готовым стать партнером в обсуждении, поддерживать и направлять детскую познавательную активность, уделять особое внимание доверительному общению с ребёнком. В течение дня педагог создает различные ситуации, побуждающие детей проявить инициативу, активность, желание совместно искать верное решение проблемы. Такая планомерная деятельность способствует развитию у ребёнка умения решать возникающие перед ними задачи, что способствует развитию самостоятельности и уверенности в себе. Педагог стремится создавать такие ситуации, в которых дети приобретают опыт дружеского общения, совместной деятельности, умений командной работы. Это могут быть ситуации волонтерской направленности: взаимной поддержки, проявления внимания к старшим, заботы о животных, бережного отношения к вещам и игрушкам.

Важно, чтобы у ребёнка всегда была возможность выбора свободной деятельности, поэтому атрибуты и оборудование для детских видов деятельности должны быть достаточно разнообразными и постоянно меняющимися (смена примерно раз в два месяца).

Дети пяти-семи лет имеют яркую потребность в самоутверждении и признании со стороны взрослых. Поэтому педагогу важно обратить внимание на те педагогические условия, которые развивают детскую самостоятельность, инициативу и творчество. Для этого педагог создает ситуации, активизирующие желание детей применять свои знания и умения, имеющийся опыт для самостоятельного решения задач. Он регулярно поощряет стремление к самостоятельности, старается определять для детей все более сложные задачи, активизируя их усилия, развивая произвольные умения и волю, постоянно поддерживает желание преодолевать трудности и поощряет ребёнка за стремление к таким действиям, нацеливает на поиск новых, творческих решений возникших затруднений.

**Для поддержки детской инициативы педагогу рекомендуется использовать ряд способов и приемов:**

1) Не следует сразу помогать ребёнку, если он испытывает затруднения решения задачи, важно побуждать его к самостоятельному решению, подбадривать и поощрять попытки найти решение. В случае необходимости оказания помощи ребёнку, педагог сначала стремится к её

минимизации: лучше дать совет, задать наводящие вопросы, активизировать имеющийся у ребёнка прошлый опыт.

2) У ребёнка всегда должна быть возможность самостоятельного решения поставленных задач. При этом педагог помогает детям искать разные варианты решения одной задачи, поощряет активность детей в поиске, принимает любые предположения детей, связанные с решением задачи, поддерживает инициативу и творческие решения, а также обязательно акцентирует внимание детей на качестве результата, их достижениях, одобряет и хвалит за результат, вызывает у них чувство радости и гордости от успешных самостоятельных, инициативных действий.

3) Особое внимание педагог уделяет общению с ребёнком в период проявления кризиса семи лет: характерные для ребёнка изменения в поведении и деятельности становятся поводом для смены стиля общения с ребёнком. Важно уделять внимание ребёнку, уважать его интересы, стремления, инициативы в познании, активно поддерживать стремление к самостоятельности. Дети седьмого года жизни очень чувствительны к мнению взрослых. Необходимо поддерживать у них ощущение своего взросления, вселять уверенность в своих силах.

4) Педагог может акцентировать внимание на освоении ребёнком универсальных умений организации своей деятельности и формировании у него основ целеполагания: поставить цель (или принять её от педагога), обдумать способы её достижения, осуществить свой замысел, оценить полученный результат с позиции цели. Задача развития данных умений ставится педагогом в разных видах деятельности. Педагог использует средства, помогающие детям планомерно и самостоятельно осуществлять свой замысел: опорные схемы, наглядные модели, пооперационные карты.

5) Создание творческих ситуаций в игровой, музыкальной, изобразительной деятельности и театрализации, в ручном труде также способствует развитию самостоятельности у детей. Сочетание увлекательной творческой деятельности и необходимости решения задачи и проблемы привлекает ребёнка, активизирует его желание самостоятельно определить замысел, способы и формы его воплощения.

6) Педагог уделяет особое внимание обогащению РППС, обеспечивающей поддержку инициативности ребёнка. В пространстве группы появляются предметы, побуждающие детей к проявлению интеллектуальной активности. Это могут быть новые игры и материалы, детали незнакомых устройств, сломанные игрушки, нуждающиеся в починке, зашифрованные записи, посылки, письма-схемы, новые таинственные книги

и прочее. Разгадывая загадки, заключенные в таких предметах, дети учатся рассуждать, анализировать, отстаивать свою точку зрения, строить предположения, испытывают радость открытия и познания.

## **2.5. Особенности взаимодействия педагогического коллектива с семьями воспитанников.**

Главными целями взаимодействия педагогического коллектива ДОО с семьями воспитанников дошкольного возраста являются:

- обеспечение психолого-педагогической поддержки семьи и повышение компетентности родителей (законных представителей) в вопросах образования, охраны и укрепления здоровья детей младенческого, раннего и дошкольного возрастов;
- обеспечение единства подходов к воспитанию и обучению детей в условиях ДОО и семьи;
- повышение воспитательного потенциала семьи.

Эта деятельность должна дополнять, поддерживать и тактично направлять воспитательные действия родителей (законных представителей) детей младенческого, раннего и дошкольного возрастов.

**Достижение этих целей должно осуществляться через решение основных задач:**

1) информирование родителей (законных представителей) и общественности относительно целей ДОО, общих для всего образовательного пространства Российской Федерации, о мерах господдержки семьям, имеющим детей дошкольного возраста, а также об образовательной программе, реализуемой в ДОО;

2) просвещение родителей (законных представителей), повышение их правовой, психолого-педагогической компетентности в вопросах охраны и укрепления здоровья, развития и образования детей;

3) способствование развитию ответственного и осознанного родительства как базовой основы благополучия семьи;

4) построение взаимодействия в форме сотрудничества и установления партнёрских отношений с родителями (законными представителями) детей младенческого, раннего и дошкольного возраста для решения образовательных задач;

5) вовлечение родителей (законных представителей) в образовательный процесс.

**Построение взаимодействия с родителями (законными представителями) должно придерживаться следующих принципов:**

1) приоритет семьи в воспитании, обучении и развитии ребёнка: в соответствии с Законом об образовании у родителей (законных представителей) воспитанников не только есть преимущественное право на обучение и воспитание детей, но именно они обязаны заложить основы физического, нравственного и интеллектуального развития личности ребёнка;

2) открытость: для родителей (законных представителей) должна быть доступна актуальная информация об особенностях пребывания ребёнка в группе; каждому из родителей (законных представителей) должен быть предоставлен свободный доступ в ДОУ; между педагогами и родителями (законными представителями) необходим обмен информацией об особенностях развития ребёнка в ДОУ и семье;

3) взаимное доверие, уважение и доброжелательность во взаимоотношениях педагогов и родителей (законных представителей): при взаимодействии педагогу необходимо придерживаться этики и культурных правил общения, проявлять позитивный настрой на общение и сотрудничество с родителями (законными представителями); важно этично и разумно использовать полученную информацию как со стороны педагогов, так и со стороны родителей (законных представителей) в интересах детей;

4) индивидуально-дифференцированный подход к каждой семье: при взаимодействии необходимо учитывать особенности семейного воспитания, потребности родителей (законных представителей) в отношении образования ребёнка, отношение к педагогу и ДОУ, проводимым мероприятиям; возможности включения родителей (законных представителей) в совместное решение образовательных задач;

5) возрастосообразность: при планировании и осуществлении взаимодействия необходимо учитывать особенности и характер отношений ребёнка с родителями (законными представителями), прежде всего, с матерью (преимущественно для детей младенческого и раннего возраста), обусловленные возрастными особенностями развития детей.

**Деятельность педагогического коллектива ДОУ по построению взаимодействия с родителями (законными представителями) воспитанников осуществляется по нескольким направлениям:**

1) диагностико-аналитическое направление включает получение и анализ данных о семье каждого обучающегося, её запросах в отношении

охраны здоровья и развития ребёнка; об уровне психолого-педагогической компетентности родителей (законных представителей); а также планирование работы с семьёй с учётом результатов проведенного анализа; согласование воспитательных задач;

2) просветительское направление предполагает просвещение родителей (законных представителей) по вопросам особенностей психофизиологического и психического развития детей младенческого, раннего и дошкольного возрастов; выбора эффективных методов обучения и воспитания детей определенного возраста; ознакомление с актуальной информацией о государственной политике в области ДО, включая информирование о мерах господдержки семьям с детьми дошкольного возраста; информирование об особенностях реализуемой в ДОУ образовательной программы; условиях пребывания ребёнка в группе ДОУ; содержании и методах образовательной работы с детьми;

3) консультационное направление объединяет в себе консультирование родителей (законных представителей) по вопросам их взаимодействия с ребёнком, преодоления возникающих проблем воспитания и обучения детей, в том числе с ОП в условиях семьи; особенностей поведения и взаимодействия ребёнка со сверстниками и педагогом; возникающих проблемных ситуациях; способам воспитания и построения продуктивного взаимодействия с детьми младенческого, раннего и дошкольного возрастов; способам организации и участия в детских деятельности, образовательном процессе и другому.

Совместная образовательная деятельность педагогов и родителей (законных представителей) воспитанников предполагает сотрудничество в реализации некоторых образовательных задач, вопросах организации РППС и образовательных мероприятий; поддержку образовательных инициатив родителей (законных представителей) детей младенческого, раннего и дошкольного возрастов; разработку и реализацию образовательных проектов ДОУ совместно с семьёй.

Особое внимание в просветительской деятельности ДОУ должно уделяться повышению уровня компетентности родителей (законных представителей) в вопросах здоровьесбережения ребёнка.

**Реализация данной темы может быть осуществлена в процессе следующих направлений просветительской деятельности:**

1) информирование о факторах, положительно влияющих на

физическое и психическое здоровье ребёнка (рациональная организация режима дня ребёнка, правильное питание в семье, закаливание, организация двигательной активности, благоприятный психологический микроклимат в семье и спокойное общение с ребёнком и другое), о действии негативных факторов (переохлаждение, перегревание, перекармливание и другое), наносящих непоправимый вред здоровью ребёнка;

2) своевременное информирование о важности вакцинирования в соответствии с рекомендациями Национального календаря профилактических прививок и по эпидемическим показаниям;

3) информирование родителей (законных представителей) об актуальных задачах физического воспитания детей на разных возрастных этапах их развития, а также о возможностях ДОО и семьи в решении данных задач;

4) знакомство родителей (законных представителей) с оздоровительными мероприятиями, проводимыми в ДОО;

5) информирование родителей (законных представителей) о негативном влиянии на развитие детей систематического и бесконтрольного использования IT-технологий (нарушение сна, возбудимость, изменения качества памяти, внимания, мышления; проблемы социализации и общения и другое).

Направления деятельности педагога реализуются в разных формах (групповых и/или индивидуальных) посредством различных методов, приемов и способов взаимодействия с родителями (законными представителями):

1) диагностико-аналитическое направление реализуется через опросы, социологические срезы, индивидуальные блокноты, «почтовый ящик», педагогические беседы с родителями (законными представителями); дни открытых дверей, открытые просмотры занятий и других видов деятельности детей и так далее;

2) просветительское и консультационное направления реализуются через групповые родительские собрания, конференции, круглые столы, семинары-практикумы, тренинги и ролевые игры, консультации, педагогические гостиные, родительские клубы и другое; информационные проспекты, стенды, ширмы, папки-передвижки для родителей (законных представителей); журналы и газеты, издаваемые ДОО для родителей (законных представителей), педагогические библиотеки для родителей (законных представителей); сайты ДОО и социальные группы в сети

Интернет; медиарепортажи и интервью; фотографии, выставки детских работ, совместных работ родителей (законных представителей) и детей. Включают также и досуговую форму - совместные праздники и вечера, семейные спортивные и тематические мероприятия, тематические досуги, знакомство с семейными традициями и другое.

Для вовлечения родителей (законных представителей) в образовательную деятельность целесообразно использовать специально разработанные (подобранные) дидактические материалы для организации совместной деятельности родителей (законных представителей) с детьми в семейных условиях в соответствии с образовательными задачами, реализуемыми в ДОУ. Эти материалы должны сопровождаться подробными инструкциями по их использованию и рекомендациями по построению взаимодействия с ребёнком (с учётом возрастных особенностей). Кроме того, необходимо активно использовать воспитательный потенциал семьи для решения образовательных задач, привлекая родителей (законных представителей) к участию в образовательных мероприятиях, направленных на решение познавательных и воспитательных задач.

Незаменимой формой установления доверительного делового контакта между семьей и ДОУ является диалог педагога и родителей (законных представителей). Диалог позволяет совместно анализировать поведение или проблемы ребёнка, выяснять причины проблем и искать подходящие возможности, ресурсы семьи и пути их решения. В диалоге проходит просвещение родителей (законных представителей), их консультирование по вопросам выбора оптимального образовательного маршрута для конкретного ребёнка, а также согласование совместных действий, которые могут быть предприняты со стороны ДОУ и семьи для разрешения возможных проблем и трудностей ребёнка в освоении образовательной программы.

Педагоги самостоятельно выбирают педагогически обоснованные методы, приемы и способы взаимодействия с семьями воспитанников, в зависимости от стоящих перед ними задач. Сочетание традиционных и инновационных технологий сотрудничества позволит педагогам ДОУ устанавливать доверительные и партнерские отношения с родителями (законными представителями), эффективно осуществлять просветительскую деятельность и достигать основные цели взаимодействия ДОУ с родителями (законными представителями) детей дошкольного возраста.

## 2.6. Направления и задачи коррекционно-развивающей работы

КРР и (или) инклюзивное образование в ДОУ направлено (п.27.1 ФОП ДО)	– на обеспечение коррекции нарушений развития у различных категорий детей (целевые группы), включая детей с ООП, в том числе детей с ОВЗ; оказание им квалифицированной помощи в освоении Программы, их разностороннее развитие с учетом возрастных и индивидуальных особенностей, социальной адаптации.
КРР объединяет комплекс мер по психолого-педагогическому сопровождению воспитанников, включающий (п.27.2 ФОП ДО)	– психолого-педагогическое обследование, – проведение индивидуальных и групповых коррекционно-развивающих занятий, – мониторинг динамики развития детей.
<b>КРР в ДОУ осуществляют педагоги, педагоги-психологи, учителя-дефектологи, учителя-логопеды и другие квалифицированные специалисты</b>	
ДОУ имеет право и возможность разработать программу КРР в соответствии с ФГОС ДО, которая может включать: (п.27.3 ФОП ДО)	– план диагностических и коррекционно-развивающих мероприятий; – рабочие программы КРР с воспитанниками различных целевых групп, имеющих различные ООП и стартовые условия освоения Программы. – методический инструментарий для реализации диагностических, коррекционно-развивающих и просветительских задач программы КРР.

### Задачи КРР на уровне ДО:

- определение ООП воспитанников, в том числе с трудностями освоения Программы и социализации в ДОУ;
- своевременное выявление воспитанников с трудностями социальной адаптации, обусловленными различными причинами;
- осуществление индивидуально ориентированной психолого-педагогической помощи воспитанникам с учетом особенностей их психического и (или) физического развития, индивидуальных возможностей и потребностей (в соответствии с рекомендациями психолого-медико-педагогической комиссии (далее - ПМПК));
- оказание родителям (законным представителям) воспитанников консультативной психолого-педагогической помощи по вопросам развития и воспитания детей дошкольного возраста;
- содействие поиску и отбору одаренных воспитанников, их творческому развитию;
- выявление детей с проблемами развития эмоциональной и



интеллектуальной сферы;

- реализация комплекса индивидуально ориентированных мер по ослаблению, снижению или устранению отклонений в развитии и проблем поведения.

КРР в ДОУ реализуется в форме групповых и (или) индивидуальных коррекционно-развивающих занятий. Выбор конкретной программы коррекционно-развивающих мероприятий, их количестве, форме организации, методов и технологий реализации определяется ДОУ самостоятельно, исходя из возрастных особенностей и ООП воспитанников.

**Целевые группы воспитанников для оказания им адресной психологической помощи и включения их в программы психолого-педагогического сопровождения:**

КРР с воспитанниками целевых групп в ДОУ осуществляется в ходе всего образовательного процесса, во всех видах и формах деятельности, как в совместной деятельности детей в условиях дошкольной группы, так и в форме коррекционно-развивающих групповых (индивидуальных) занятий.

<p>В учреждении определяются нижеследующие категории целевых групп воспитанников, для оказания им адресной психологической помощи и включения их в программы психолого-педагогического сопровождения:</p>	<p>нормотипичные дети с нормативным кризисом развития;</p> <p>воспитанники с ООП:</p> <p>с ОВЗ и (или) инвалидностью, получившие статус в порядке, установленном законодательством Российской Федерации;</p> <p>обучающиеся по индивидуальному учебному плану (учебному расписанию) на основании медицинского заключения (дети, находящиеся под диспансерным наблюдением, в том числе часто болеющие дети);</p> <p>часто болеющие дети характеризуются повышенной заболеваемостью острыми респираторными инфекциями, которые не связаны с врожденными и наследственными состояниями, приводящими к большому количеству пропусков ребенком в посещении ДОУ;</p> <p>воспитанники, испытывающие трудности в освоении образовательных программ, развитии, социальной адаптации;</p> <p>одаренные дети;</p>
-----------------------------------------------------------------------------------------------------------------------------------------------------------------------------------------------------------	--------------------------------------------------------------------------------------------------------------------------------------------------------------------------------------------------------------------------------------------------------------------------------------------------------------------------------------------------------------------------------------------------------------------------------------------------------------------------------------------------------------------------------------------------------------------------------------------------------------------------------------------------------------------------------------------------------------------------------------------------------------------------------------------------------

	<p>дети и (или) семьи, находящиеся в трудной жизненной ситуации, признанные таковыми в нормативно установленном порядке;</p> <p>дети и (или) семьи, находящиеся в социально опасном положении (безнадзорные, беспризорные, склонные к бродяжничеству), признанные таковыми в нормативно установленном порядке;</p> <p>воспитанники «группы риска»: проявляющие комплекс выраженных факторов риска негативных проявлений (импульсивность, агрессивность, неустойчивая или крайне низкая (завышенная) самооценка, завышенный уровень притязаний).</p>
--	-----------------------------------------------------------------------------------------------------------------------------------------------------------------------------------------------------------------------------------------------------------------------------------------------------------------------------------------------------------------------------------------------------------------------------------------------------------------------------------------------------------------------------------------------------

### **Содержание КРР на уровне диагностического обследования**

**Диагностическая работа включает:**

своевременное выявление детей, нуждающихся в психолого-педагогическом сопровождении;

раннюю (с первых дней пребывания обучающегося в ДОУ) диагностику отклонений в развитии и анализ причин трудностей социальной адаптации;

комплексный сбор сведений об обучающемся на основании диагностической информации от специалистов разного профиля;

определение уровня актуального и зоны ближайшего развития обучающегося с ОВЗ, с трудностями в обучении и социализации, выявление его резервных возможностей;

изучение уровня общего развития воспитанников (с учетом особенностей нозологической группы), возможностей вербальной и невербальной коммуникации со сверстниками и взрослыми;

изучение развития эмоционально-волевой сферы и личностных особенностей воспитанников;

изучение индивидуальных образовательных и социально-коммуникативных потребностей воспитанников;

изучение социальной ситуации развития и условий семейного воспитания ребенка;

изучение уровня адаптации и адаптивных возможностей обучающегося;

изучение направленности детской одаренности;

изучение, констатацию в развитии ребенка его интересов и склонностей, одаренности;

мониторинг развития детей и предупреждение возникновения психолого-педагогических проблем в их развитии;

выявление детей-мигрантов, имеющих трудности в обучении и социально-психологической адаптации, дифференциальная диагностика и оценка этнокультурной природы имеющихся трудностей;

всестороннее психолого-педагогическое изучение личности ребенка;

выявление и изучение неблагоприятных факторов социальной среды и рисков образовательной среды;

системный разносторонний контроль специалистов за уровнем и динамикой развития воспитанника, а также за созданием необходимых условий, соответствующих особым (индивидуальным) образовательным потребностям воспитанников.

**КРР включает:**

выбор оптимальных для развития воспитанника коррекционно-развивающих программ (методик) психолого-педагогического сопровождения в соответствии с его особыми (индивидуальными) образовательными потребностями;

организацию, разработку и проведение специалистами индивидуальных и групповых коррекционно-развивающих занятий, необходимых для преодоления нарушений поведения и развития, трудностей в освоении образовательной программы и социализации;

коррекцию и развитие высших психических функций;

развитие эмоционально-волевой и личностной сферы обучающегося и психологическую коррекцию его поведения;

развитие коммуникативных способностей, социального и эмоционального интеллекта воспитанников, формирование их коммуникативной компетентности;

коррекцию и развитие психомоторной сферы, координации и регуляции движений;

создание условий, обеспечивающих развитие, обучение и воспитание детей с ярко выраженной познавательной направленностью, высоким уровнем умственного развития или иной направленностью одаренности;

создание насыщенной РППС для разных видов деятельности; формирование инклюзивной образовательной среды, в том числе обеспечивающей включение детей иностранных граждан в российское образовательное пространство с сохранением культуры и идентичности, связанных со страной исхода (происхождения);

оказание поддержки ребенку в случаях неблагоприятных условий жизни, психотравмирующих обстоятельствах при условии информирования соответствующих структур социальной защиты;

преодоление педагогической запущенности в работе с воспитанниками, стремление устранить неадекватные методы воспитания в семье во взаимодействии родителей (законных представителей) с детьми; помощь в устранении психотравмирующих ситуаций в жизни ребенка.

**Консультативная работа включает:**

разработку рекомендаций по основным направлениям работы с воспитанниками с трудностями в обучении и социализации, единых для всех участников образовательных отношений;

консультирование специалистами педагогов по выбору индивидуально ориентированных методов и приемов работы с воспитанниками;

консультативную помощь семье в вопросах выбора оптимальной стратегии воспитания и приемов КРР с ребенком.

**Информационно-просветительская работа предусматривает:**

различные формы просветительской деятельности (лекции, беседы, информационные стенды, печатные материалы, электронные ресурсы), направленные на разъяснение участникам образовательных отношений - воспитанникам (в доступной для дошкольного возраста форме), их родителям (законным представителям), педагогам - вопросов, связанных с особенностями образовательного процесса и психолого-педагогического сопровождения воспитанников, в том числе с ОВЗ, трудностями в обучении и социализации;

проведение тематических выступлений, онлайн-консультаций для педагогов и родителей (законных представителей) по разъяснению индивидуально типологических особенностей различных категорий воспитанников, в том числе с ОВЗ, трудностями в обучении и социализации.

**КРР с детьми, находящимися под диспансерным наблюдением**, в том числе часто болеющие дети, имеет выраженную специфику. Детям, находящимся под диспансерным наблюдением, в том числе часто болеющим детям, свойственны: быстрая утомляемость, длительный период восстановления после заболевания и (или) его обострения (не менее 4-х недель), специфические особенности межличностного взаимодействия и деятельности (ограниченность круга общения больного ребенка, объективная зависимость от взрослых (родителей (законных представителей), педагогов), стремление постоянно получать от них помощь). Для детей, находящихся под диспансерным наблюдением, в том числе часто болеющих детей, старшего дошкольного возраста характерны изменения в отношении ведущего вида деятельности - сюжетно-ролевой игры, что оказывает негативное влияние на развитие его личности и эмоциональное

<p>благополучие. В итоге у ребенка появляются сложности в освоении программы и социальной адаптации. ( ФОП ДО, п.28.6.)</p>	
<p><b>п.28.6.1 ФОП ДО. Направленность КРР с детьми, находящимися под диспансерным наблюдением, в том числе часто болеющими детьми на дошкольном уровне образования:</b></p>	
<p><b>Коррекция (развитие) коммуникативной, личностной, эмоционально-волевой сфер, познавательных процессов</b></p>	
«Сказкотерапия»	Целенаправленное использование сказок в психологической, психокоррекционной, психотерапевтической работе
«Психогимнастика в детском саду» Е.А. Алябьевой	Курс специальных занятий (этюдов, игр, упражнений, направленных на развитие и коррекцию различных сторон психики ребенка (как его познавательной, так и эмоционально-личностной сферы).
Игровые мини-тренинги	представленные в программе «Синдром дефицита внимания с гиперактивностью» А. Л. Сиротюк
Психогимнастика	Этюды "Штанга", "Шалтай-болтай", "Это я! Это мое!", психомышечные упражнения "Фея сна"); пальчиковая гимнастика с речитативом ("Очки", "Стул", "Стол", "Пальчики играют".
Игры с разными материалами	С бумагой, крупами, водой и песком;
Растяжки	Упражнения на расслабление-напряжение ("Половинка", "Тучка и солнышко", "Медуза");
Функциональные упражнения	"Послушать тишину", "Костер", "Колпак мой треугольный", "Черепашка";
Когнитивные упражнения	"Чаша доброты", "Движение";
Глазодвигательные упражнения	(гимнастика для глаз); дыхательная гимнастика ("Лифт", "Ладони");
Релаксация	"Поза покоя", "Кулачки"; аутотренинг "Волшебный сон" с использованием стихов, записи звуков природы, классической музыки.
Пальчиковая гимнастика с речитативом	"Очки", "Стул", "Стол", "Пальчики играют";

Аутотренинг	"Волшебный сон" с использованием стихов, записи звуков природы, классической музыки.
<b>Снижение тревожности</b>	
Приветствие «Улыбка»	
«Клубочек» - выбор темы для рассказа (например, моя любимая игрушка...)	
«Комплементы» - сделать комплемент каждому ребенку по кругу	
«Пересядьте те, кто...» (например, любит мороженое)	
«Мне понравилось как ты сегодня...» (рассказать что понравилось в поведении другого ребенка за сегодняшний день).	
Игра с мячом «Добрые слова»	
«Волшебный стул» («Кто сегодня всех смелей, всех красивей и умней» - на стул садится ребенок, каждый из играющих говорит о нем что-то хорошее)	
Упражнение «Не определенные фигуры» (педагог рисует на доске неопределенные фигуры, а ребята рассказывают на какое страшное животное она похожа).	
Упражнение «Закончи предложение» (дети заканчивают фразы, например «Дети боятся...»)	
<b>Помощь в разрешении поведенческих проблем:</b>	
Коррекция сенсорно-двигательных стереотипий (крутится вокруг своей оси)	Аутостимуляция. Переключение. Стереотипию прерывают, предлагают ребенку другую знакомую, не вызывающую негативизма деятельность (сортировка предметов, нанизывание бусин на шнурок с наконечником, собирание пазлов)
Коррекция пассивного поведения (лежит на полу)	Избегание неприятного. Проблемное поведение прерывают, переключают внимание ребенка на другие действия (интересную для ребенка деятельность)
Коррекция плача	Избегание неприятного (внутренний дискомфорт). Переключение ребенка на интересную для неё деятельность.
Коррекция эмоционально-аффективных стереотипий	Аутостимуляция. Повторяющиеся эпизоды крика заменяют прослушиванием музыки.
Коррекция двигательных стереотипий	Аутостимуляция. Переключение. Стереотипию прерывают, предлагают ребенку другую знакомую, не вызывающую негативизма деятельность

(пробежки, прыжки)	(сортировка круп, нанизывание бусин на шнурок с наконечником)
Коррекция агрессии, самоагрессии и аффективных вспышек.	Избегание неприятного. Проблемное поведение прерывают, переключают внимание ребенка на другие действия (выйти из помещения, пройти по коридору, умыться)
Коррекция неадекватного визга	Избегание неприятного (внутренний дискомфорт). Тайм-аут (переход в другое помещение). Переключение ребенка на интересную для неё деятельность.
Коррекция гиперактивного поведения во внеурочное время (убегание, бросание стульев «проверка» чужих пакетов)	Поощрение и похвала за хорошее поведение. Упражнения на телесный контакт. Включение двигательной активности. Пальчиковая гимнастика.
Коррекция чрезмерной двигательной активности на уроке (движения по классу, доставание из шкафов игр, хватание чужих предметов)	Игротерапия. Включение в игру. Игры и упражнения на преодоление двигательного автоматизма. Дыхательные упражнения (игры с мыльными пузырями).
Коррекция импульсивного поведения (ведет себя, как заведенный; бежит больше, чем ходит)	Сглаживание напряжения игровыми приемами. Следование за интересом ребенка. Включение упражнений с элементами мышечной релаксации. Взаимодействие со сверстниками
Коррекция нежелательного поведения (разговаривает во время урока)	Заинтересованность. Использование визуальных стимулов. Отвлечение внимания. Зрительный контакт. Становиться рядом. Говорить тихим голосом. Попросить об одолжении. Изменить деятельность. Поощрение. Заинтересованность в начале задания.
Коррекция нежелательного	Активизировать интерес учащейся. Лишение права пользоваться пособиями, не относящимися к теме

поведения (ходит по классу, выбирает игры во время урока)	занятия. Подчеркивание любых улучшений в поведении. Положительное подкрепление результатов.
<b>Создание условий для успешной социализации, оптимизация межличностного взаимодействия с взрослыми и сверстниками.</b>	
Социально-коммуникативное развитие в режимных моментах	Ритуалы и традиции, символика группы, правила группы, тематические дни, условные сигналы, социальные дистанции
Социально-коммуникативное развитие в игровой деятельности	Сюжетно-ролевая игра. Форм социализации дошкольника, поэтому от умелого руководства педагога зависит эффективность работы в данном направлении.
	Коммуникативные игры, в ходе которых для выполнения игрового действия необходим речевой, тактильный или иной контакт взрослого с ребенком, детей между собой. Таких игр достаточно много, это игры различной степени подвижности, к ним можно отнести некоторые хороводные игры, много среди них словесных и ролевых игр
	Игры с правилами. Ребенок запоминает правила, действует в соответствии с ними, контролируя свои действия и действия сверстников, учится эмоционально приемлемо оценивать результат игры, принимать успех и неудачу. В таких играх активно формируется адекватная самооценка, развиваются различные социальные представления». (Рассказала правила коммуникативных игр, вместе с педагогами проиграли в коммуникативную игру)
Воспитание основ безопасного поведения у дошкольников как одно из направлений социально-коммуникативного развития	Формирование у дошкольников основ безопасного поведения в быту, социуме, природе



<p>Правовое воспитание дошкольника</p>	<p>Нравственно-правовое воспитание, как база для усвоения прав и нравственные нормы социальных взаимоотношений между людьми в обществе, ставшие личностным убеждением, жизненной привычкой человека.</p>
<p>Трудовое воспитание дошкольника</p>	<p>Формирование позитивных установок к различным видам труда и творчества (*ФГОС ДО):  представление о труде взрослых;  ручной (художественный) труд;  труд в природе;  дежурство;  хозяйственно-бытовой труд;  самообслуживание;  взаимодействие с семьей в процессе трудового воспитания</p>
<p>Включение часто болеющих детей в программу КРР, определение индивидуального маршрута психолого-педагогического сопровождения осуществляется на основании медицинского заключения и рекомендаций ПМПК по результатам психологической и педагогической диагностики.</p>	
<p>Направленность КРР с одаренными детьми на дошкольном уровне образования:</p>	<p>определение вида одаренности, интеллектуальных и личностных особенностей детей, прогноз возможных проблем и потенциала развития.  вовлечение родителей (законных представителей) в образовательный процесс и установление с ними отношений сотрудничества как обязательного условия поддержки и развития одаренного ребенка, как в ДООУ, так и в условиях семейного воспитания;  создание атмосферы доброжелательности, заботы и уважения по отношению к ребенку, обстановки, формирующей у ребенка чувство собственной значимости, поощряющей проявление его индивидуальности;  сохранение и поддержка индивидуальности ребенка, развитие его индивидуальных способностей и творческого потенциала как субъекта отношений с людьми, миром и самим собой;</p>

	<p>формирование коммуникативных навыков и развитие эмоциональной устойчивости;  организация предметно-развивающей, обогащенной образовательной среды в условиях ДОУ, благоприятную для развития различных видов способностей и одаренности</p>
<p>Включение ребенка в программу КРР, определение индивидуального маршрута психолого-педагогического сопровождения осуществляется на основе заключения ПМПК по результатам психологической и педагогической диагностики.</p>	
<p><b>Направленность КРР с билингвальными воспитанниками, детьми мигрантов, испытывающими трудности с пониманием государственного языка Российской Федерации на дошкольном уровне образования:</b>  развитие коммуникативных навыков, формирование чувствительности к сверстнику, его эмоциональному состоянию, намерениям и желаниям;  формирование уверенного поведения и социальной успешности;  коррекцию деструктивных эмоциональных состояний, возникающих вследствие попадания в новую языковую и культурную среду (тревога, неуверенность, агрессия);  создание атмосферы доброжелательности, заботы и уважения по отношению к ребенку.  Работу по социализации и языковой адаптации детей иностранных граждан, обучающихся в ДОУ, реализующих программы ДО в Российской Федерации, организовывается с учетом особенностей социальной ситуации каждого ребенка персонально (создается индивидуальный образовательный маршрут ребенка). Психолого-педагогическое сопровождение детей данной целевой группы может осуществляться в контексте общей программы адаптации ребенка к ДОУ. В случаях выраженных проблем социализации, личностного развития и общей дезадаптации ребенка, его включение в программу КРР может быть осуществлено на основе заключения ПМПК по результатам психологической диагностики или по запросу родителей (законных представителей) ребенка.</p>	
<p><b>К целевой группе воспитанников «группы риска» могут быть отнесены дети имеющие:</b>  проблемы с психологическим здоровьем;  эмоциональные проблемы (повышенная возбудимость, апатия, раздражительность, тревога, появление фобий);  поведенческие проблемы (грубость, агрессия, обман);</p>	

проблемы неврологического характера (потеря аппетита);  
проблемы общения (стеснительность, замкнутость, излишняя чувствительность, выраженная нереализованная потребность в лидерстве);  
проблемы регуляторного характера (расстройство сна, быстрая утомляемость, навязчивые движения, двигательная расторможенность, снижение произвольности внимания).

дети с нарушениями в эмоциональной сфере;  
педагогически запущенные дети;  
дети с задержкой психического развития;  
дети с проблемами в умственном развитии (олигофрены);  
дети с психопатоподобным поведением;  
дети – социальные сироты;  
дети-инвалиды;  
дети из асоциальных и антисоциальных семей;  
дети с гиперактивностью и синдромом дефицита внимания;  
леворукие дети.

**Направленность КРР с детьми, имеющими девиации развития и поведения на дошкольном уровне образования:**

коррекция (развитие) социально-коммуникативной, личностной, эмоционально-волевой сферы;  
помощь в решении поведенческих проблем;  
формирование адекватных, социально-приемлемых способов поведения;  
развитие рефлексивных способностей;  
совершенствование способов саморегуляции.

Включение ребенка из «группы риска» в программу КРР, определение индивидуального маршрута психолого-педагогического сопровождения осуществляется на основе заключения ПМПК по результатам психологической диагностики или по обоснованному запросу педагога и (или) родителей (законных представителей).

**Направления и задачи коррекционно-развивающей работы в части, формируемой участниками образовательных отношений.**

Зачисление детей с нарушениями речи в логопункт, либо направление воспитанников, нуждающихся в индивидуальных коррекционных занятиях к педагогу – психологу осуществляется на основании заключения психолого – медико - педагогического консилиума, психолого-педагогического консилиума МБДОУ «Радуга». ПМПК осуществляет свою деятельность в

соответствии с действующим федеральным и региональным законодательством.

Направление детей на обследование ТПМПК производится по инициативе родителей (законных представителей) или с согласия родителей (законных представителей) по инициативе учителя-логопеда, педагога-психолога, воспитателя.

### **Основные направления работы логопункта.**

Работа ведется по адаптированной образовательной программе дошкольного образования для детей с тяжелыми нарушениями речи разработанной в соответствии с федеральной образовательной программой дошкольного образования (утверждена приказом Минпросвещения России от 25 ноября 2022 г. № 1028, зарегистрировано в Минюсте России 28 декабря 2022 г., регистрационный № 71847) по следующим нозологиям:

- Тяжелые нарушения речи (ТНР);
- Фонетико-фонематические нарушения речи (ФФНР).

#### **Цели деятельности учителя - логопеда:**

- своевременная систематическая медико – психолого-педагогическая помощь детям, нуждающимся в коррекционной помощи;
- консультативно-методическая поддержка их родителей в организации воспитания и обучения ребёнка;
- социальная адаптация детей, нуждающихся в коррекционной помощи, формирование у них предпосылок учебной деятельности.

<b>Основные задачи деятельности учителя - логопеда</b>		
формирование коммуникативных способностей; формирование умения сотрудничать; осуществление необходимой коррекции нарушений речи детей; обеспечение равных стартовых возможностей при поступлении детей, нуждающихся в коррекционной помощи в общеобразовательные школы; взаимодействие с семьями воспитанников для обеспечения полноценного, гармоничного развития детей, выработка компетентной педагогической позиции у родителей по отношению к собственному ребёнку.		
<b>Организация образовательного процесса</b>		
<b>Приоритетные направления работы с детьми:</b> логопедическая	<b>Образовательный процесс включает:</b> гибкое содержание; педагогические	<b>Консультативная помощь воспитателям по созданию в группе условий в развивающей</b>

<p>коррекция дефекта; социальная адаптация с последующей интеграцией в общеобразовательную школу; развитие речи и речевого общения (решение в единстве задач языкового и коммуникативного развития).</p>	<p>технологии, обеспечивающие индивидуальное, личностно- ориентированное развитие каждого ребёнка, коррекцию дефекта.</p>	<p><b>предметно – пространственной среде</b> для развития различных видов деятельности с учётом возможностей, интересов, потребностей самых детей. Это направление обеспечивается взаимодействием в работе учителя - логопеда и воспитателя.</p>
------------------------------------------------------------------------------------------------------------------------------------------------------------------------------------------------------------------------------------------------------	-------------------------------------------------------------------------------------------------------------------------------------------------------	----------------------------------------------------------------------------------------------------------------------------------------------------------------------------------------------------------------------------------------------------------------------------------------------

Логопедические занятия в логопункте проводятся ежедневно.  
Продолжительность учебной недели 5 дней.  
По форме логопедические занятия – индивидуальные, подгрупповые.  
Логопедическая работа планируется с 9.00 до 12.00.  
Учебный год в логопункте начинается первого сентября и условно делится на три периода:  
I период — сентябрь, октябрь, ноябрь;  
II период — декабрь, январь, февраль;  
III период — март, апрель, май.  
С 15 по 30 сентября и с 15 по 31 мая проводится углубленная диагностика, сбор анамнеза, составление и обсуждение плана работы.  
Частота проведения индивидуальных логопедических занятий – 2 раза в неделю. Продолжительность индивидуальных занятий – 20 - 25 минут.

**Использование специальных образовательных программ  
и методов, специальных методических пособий и дидактических  
материалов**

**Коррекционная работа опирается на программы:**

- Филичева Т.Б., Чиркина Г.В. «Программа логопедической работы по преодолению фонетико - фонематического недоразвития у детей», М.: 1993.
- Филичева Т.Б., Чиркина Г.В., Туманова Т.В. «Программа логопедической работы по преодолению общего недоразвития речи у

- детей».
- Баряева Л.Б., Гаврилушкина О.П., Зарина А.П., Соколова Н.Д. «Программа воспитания и обучения дошкольников с интеллектуальной недостаточностью».
  - Нищева Н.В., Программа коррекционно – развивающей работы в логопедической группе детского сада для детей с общим недоразвитием речи (с 4 до 7 лет).

Демонстрационный и раздаточный материал:

- развитие памяти, внимания и словесно – логического мышления: дидактические игры – «Чем отличаются картинки», «Четвертый лишний», «Подбери картинку к слову» и т.п.
- формирование звукопроизношения:
  - а) предметные картинки на все изучаемые звуки для фронтальной и индивидуальной работы;
  - б) пособия для формирования слоговой структуры слова;
  - в) тексты на автоматизацию и дифференциацию поставленных звуков.
- формирование фонематического восприятия и навыков звукового анализа:
  - а) схемы звуко - слогового состава слова;
  - б) предметные картинки и схемы слов разной звуковой структуры;
  - в) пособия для определения позиции звука в слове;
  - г) символы для изображения различных звуков.

Обучение грамоте:

- а) наборная азбука;
- б) пластмассовые буквы, наборное полотно.
- в) пособия и различные игры по обучению грамоте.

Работа над словарем:

- а) предметные и сюжетные картинки по лексическим темам для формирования обобщающих и видовых понятий: «Овощи», «Фрукты», «Одежда», «Обувь», «Мебель», «Посуда», «Животные и их детеныши», «Рыбы», «Птицы», «Насекомые», «Транспорт» и т.д. (по программе).
- б) пособие по словообразованию:
  - образование существительных с уменьшительно - ласкательным суффиксом;

- образование относительных прилагательных;
  - образование притяжательных прилагательных;
  - образование приставочных глаголов.
- в) предметные картинки на подбор антонимов  
г) предметные картинки на подбор синонимов.

Формирование грамматического строя речи:

- а) пособие на все падежные формы существительного в единственном и множественном числе (в том числе несклоняемых существительных);  
б) пособие на все предложные конструкции (составление предложений с простыми и сложными предлогами);  
в) пособие на все согласования (прилагательных, глаголов, числительных, местоимений с существительными);  
г) пособие для формирования фразовой речи.

Развитие связной речи:

- серия сюжетных картинок;
- сюжетные картинки;
- набор текстов для пересказа;
- набор предметных картинок для составления сравнительных и описательных рассказов.

Материал для работы над развитием связной речи:

Сюжетные картинки на составление предложений (без предлога, с предлогом);

Карточки для составления предложений

Карточки для составления связного текста.

Материал для обследования детей:

а) материал для обследования интеллекта:

- счетный материал;
- разрезные картинки;
- исключение 4-го лишнего предмета;

б) материал для обследования всех компонентов языка.

**Особенности развития и специфические образовательные потребности детей с ТНР (тяжелым нарушением речи), посещающих логопункт**

Дети с тяжелыми нарушениями речи – это особая категория детей с

отклонениями в развитии, у которых сохранен слух, первично не нарушен интеллект, но есть значительные речевые дефекты, влияющие на становление психики. Эти дети обладают скудным речевым запасом, некоторые совсем не говорят. Несмотря на достаточные возможности умственного развития, у таких детей возникает вторичное отставание психики, что иногда дает повод неправильно считать их неполноценными в интеллектуальном отношении. Это впечатление усугубляется отставанием в овладении грамотой, в понимании арифметических задач. Характерно для тяжёлых нарушений речи общее ее недоразвитие, что выражается в неполноценности как звуковой, так и лексической, грамматической сторон речи вследствие этого у большинства детей данной категории наблюдается ограниченность мышления, речевых обобщений, трудности в чтении и письме.

Одним из ведущих признаков является более позднее, по сравнению с нормой, развитие речи; выраженное отставание в формировании экспрессивной речи при относительно благополучном понимании обращенной речи. Наблюдается недостаточная речевая активность, которая с возрастом, без специального обучения, резко снижается. Развивающаяся речь этих обучающихся аграмматична, изобилует большим числом разнообразных фонетических недостатков, малопонятна окружающим.

Для воспитанников с ТНР типичными являются значительные внутригрупповые различия по уровню речевого развития.

Социальное развитие большинства воспитанников с нарушениями речи полноценно не происходит в связи с недостаточным освоением способов речевого поведения, неумением выбирать коммуникативные стратегии и тактики решения проблемных ситуаций.

Общее недоразвитие речи детей с ТНР выражается в различной степени и определяется состоянием языковых средств и коммуникативных процессов.

Речевое недоразвитие сопровождается или вызывает снижение учебной мотивации, самоконтроля. К особым образовательным потребностям, характерным для воспитанников с ТНР относятся:

- выявление в максимально раннем периоде детей группы риска (совместно со специалистами) и назначение логопедической помощи на этапе обнаружения первых признаков отклонения речевого развития;

- организация логопедической коррекции в соответствии с выявленным нарушением перед началом обучения в школе; преемственность содержания и методов дошкольного и школьного образования и воспитания, ориентированных на нормализацию или полное преодоление отклонений речевого и личностного развития;



- получение дошкольного образования в условиях учреждений общего или специального типа, адекватного образовательным потребностям воспитанников и степени выраженности их речевого недоразвития;

- обязательность непрерывности коррекционно-развивающего процесса, реализуемого как через содержание образовательных и коррекционно-развивающих областей, так и в процессе индивидуальной/подгрупповой логопедической работы;

- создание условий, нормализующих/компенсирующих состояние высших психических функций, анализаторной, аналитико-синтетической и регуляторной деятельности на основе обеспечения комплексного подхода при изучении воспитанников с речевыми нарушениями и коррекции этих нарушений;

- координация педагогических, психологических и медицинских средств воздействия в процессе комплексного психолого-медико-педагогического сопровождения;

- гибкое варьирование организации воспитательного процесса путем расширения/сокращения содержания отдельных областей, изменения количества занятий и использования соответствующих методик и технологий;

- индивидуальный темп обучения и продвижения в образовательном пространстве для разных категорий воспитанников с ТНР;

- применение специальных методов, приемов и средств обучения, в том числе специализированных компьютерных технологий, дидактических пособий, визуальных средств, обеспечивающих реализацию «обходных путей» коррекционного воздействия на речевые процессы, повышающих контроль за речью.

### Мониторинг

В начале учебного года проводится обследование речевого развития детей. При этом используются разнообразные приемы обследования и сопоставления полученных результатов с предыдущими (в конце учебного года). На втором году обучения обследованию подлежат все стороны речи. При этом оценка результатов проводится с учетом программных требований данной возрастной группы для детских садов общего типа.

Особое внимание обращается на умение детей самостоятельно строить свои высказывания: насколько они логичны и последовательны; как переданы временные, целевые, причинно - следственные отношения; как правильно грамматически и фонетически оформлены предложения.

Обследование словарного запаса предполагает выявление как

количественных, так и качественных характеристик. Важно проследить, как дети пользуются не только часто встречающимися в обиходе словами, но и более трудными (кнопка, петля, молния, дупло, берлога; табурет, раскладушка, диван-кровать, кресло; мясорубка, соковыжималка; светофор, станция, рельсы и т.д.). В процессе обследования выясняется, насколько ребенок умеет самостоятельно образовывать и употреблять в речи формы прилагательных от существительных (каменный, картонный, кирпичный), глаголы, выражающие оттенки действий (переписать, дописать, выписать; обрезать, подрезать, вырезать); подбирать антонимы, родственные слова; вставлять в предложение недостающее слово, точно соответствующее данному контексту.

Одновременно оценивается устойчивость грамматических навыков, степень сформированности фонетико - фонематических представлений, возможность звукового анализа и синтеза.

### **Деятельность учителя - логопеда**

Основным специалистом, проводящим и координирующим коррекционно-педагогическую работу в логопункте, является учитель-логопед. Так, учитель-логопед:

- проводит мониторинг детей;
- осуществляет непосредственно коррекционную работу;
- планирует (совместно с другими специалистами) и организует целенаправленную интеграцию детей с отклонениями в развитии в группе;
- консультирует воспитателей, музыкального руководителя, инструктора по физической культуре по вопросам организации коррекционно-педагогического процесса и взаимодействия с детьми; помогает в отборе содержания и методики проведения индивидуальной работы с детьми;
- координирует коррекционную психолого - педагогическую и медицинскую помощь детям с отклонениями в развитии;
- ведет необходимую документацию:
  1. Логопедическая карта на каждого логопата.
  2. Перспективно-тематический план.
  3. Тетрадь индивидуальных занятий с ребенком.
  4. Тетрадь взаимодействия с воспитателем.

В конце учебного года составляется аналитический отчет о результатах коррекционной работы.

## Деятельность педагога-психолога

Индивидуальное и подгрупповое коррекционное психолого – педагогическое сопровождение воспитанников с ТНР, ЗПР, УО организуется педагогом – психологом 2 раза в неделю, продолжительностью 20 – 25 минут. Продолжительность учебной недели 5 дней.

В течение всего года проводится психологическая диагностика воспитанников по заявлению родителей (законных представителей), сбор анамнеза, составление и обсуждение плана работы, индивидуальных образовательных траекторий.

### **Использование специальных образовательных программ и методов, специальных методических пособий и дидактических материалов**

Коррекционная работа педагога – психолога опирается на программы:

– Куражева Н.Ю. «Цветик – семицветик». Программа психолого – педагогических занятий для дошкольников 3 – 7 лет / Н.Ю. Куражева [и др.]; – СПб.: Речь, 2014. – 208 с.

– Крюкова С.В., Донскова Н.И. «Удивляюсь, злюсь, боюсь...» программа эмоционального развития детей дошкольного возраста 4 – 6 лет.

– Екжанова Е.А. Комплексная программа развития ребёнка раннего возраста «Забавушка»/Е.А. Екжанова, Е.М. Ишмуратова Л.М. Агекян, Е.Н. Краснокутская; под. Ред. Проф. Е.А. Ержановой. – С.-Петербург: КАРО, 2016 г. – 328 с.

### Материал для развития общей и мелкой моторики:

- настольные игры, магнитный конструктор и т.д.;
- карточки с текстами пальчиковых гимнастик.
- материал для развития мелкой моторики рук: шнуровки, камушки, пуговицы, бусины, сухие бассейны с разными наполнителями;
- массажные мячи разных форм и размеров.
- шишки.

### **В коррекционной педагогике применяются:**

#### Метод Су-Джок терапии

Инновационные приемы и технологии позволяют превратить занятие в увлекательную игру. Приемы самомассажа посредством мячиков-ежей и пружинных колечек позволяют одновременно решать несколько серьезных задач: развитие мелкой моторики пальцев рук; регуляция тонуса мышц;

обогащение словарного запаса, его активизация; развитие грамматического строя речи; коррекция психоэмоционального состояния; автоматизация звуков; развитие внимания, памяти; умение ориентироваться и выполнять инструкции.

### Метод биоэнергопластики

Использование метода биоэнергопластики при выполнении артикуляционной гимнастики способствует привлечению интереса детей к выполнению упражнений, что значительно увеличивает эффективность гимнастики, способствует развитию артикуляционной, пальчиковой моторики, совершенствованию координации движений, развитию памяти, внимания, мышления. Выполнение элементов гимнастики руками и языком требует от ребёнка максимальной концентрации зрительного и слухового внимания, сформированной пространственной ориентировки, точных движений пальцами и кистями рук совместно с движениями языка или губ. Сильная мотивация, применение игрового метода на занятиях развивают и укрепляют мышцы артикуляционного аппарата, что значительно облегчает постановку и введение звуков в речь.

### Мнемотехника

это система методов и приемов, обеспечивающих эффективное запоминание, сохранение и воспроизведение информации. Дети с ОНР испытывают трудности в построении сюжета, тут им на помощь приходит картинно-графический план. Он служит моделью рассказа, и ребёнку, при наличии наглядной опоры остается самостоятельно подобрать лексический материал, построить предложения. Таблицы с элементами мнемотехники служат дидактическим материалом в работе по развитию речи. Их использование очень эффективно при составлении описательных рассказов, заучивании стихов, отгадывании загадок.

Инновационные приемы и технологии позволяют превратить занятие в увлекательную игру. Приемы самомассажа посредством мячиков-ежей и пружинных колечек позволяют одновременно решать несколько серьезных задач:

- развитие мелкой моторики пальцев рук;
- регуляция тонуса мышц; обогащение словарного запаса, его активизация;
- развитие грамматического строя речи; коррекция психоэмоционального состояния;

- автоматизация звуков; развитие внимания, памяти;
- умение ориентироваться и выполнять инструкции.

## **Деятельность учителя-дефектолога**

**Цель** деятельности специалиста заключается в обеспечении своевременной специализированной помощи дошкольникам с ОВЗ, испытывающих трудности в обучении, в освоении ими обязательного минимума содержания образования в условиях дошкольного учреждения. Коррекционно-педагогическая работа дефектолога, основываясь на принципах коррекционной педагогики, строится с учетом возрастных и индивидуальных особенностей учащихся, в соответствии со структурой и характером нарушений, их влиянием на образовательную деятельность и общее развитие ребенка. Коррекционно – развивающая работа учителя – дефектолога построена в соответствии с ФГОС ДО, АООП МБДОУ для детей с задержкой психического развития, расстройством аутистического спектра.

**Деятельность учителя – дефектолога в дошкольном учреждении направлена на решение следующих задач:** адаптация ребёнка в социальной, учебной, бытовой сферах жизни и максимальная компенсация отклоняющегося развития.

Основными направлениями работы являются:

### **1. Диагностическое направление.**

Диагностическая работа учителя-дефектолога является составной частью комплексного изучения ребенка специалистами ПМПК.

### **2. Коррекционное направление.**

Коррекционное направление работы учителя-дефектолога представляет собой систему коррекционного воздействия на учебно-познавательную деятельность ребенка в динамике образовательного процесса.

### **3. Аналитическое направление.**

Аналитическое направление предполагает проведения анализа процесса коррекционного воздействия на развитие учащегося и оценку его эффективности, а также анализа и оценку взаимодействия специалистов.

### **4. Консультативно-просветительское и профилактическое направление.**

Это направление предполагает оказание помощи педагогам и родителям учащихся в вопросах воспитания и обучения ребенка, подготовку и включение родителей в решение коррекционно-воспитательных задач, а также работу по профилактике вторичных, третичных нарушений развития.

## **5. Организационно-методическое направление.**

Это направление деятельности учителя-дефектолога включает подготовку к консилиумам, заседаниям методических объединений, педагогическим советам, участие в этих мероприятиях, а также оформление документации

Коррекционно-развивающая работа учителя–дефектолога осуществляется применительно к дошкольникам с ОВЗ.

Дефектология – это наука, совмещающая в себе медицину, психологию и педагогику.

Дошкольный педагог-дефектолог - это специалист широкого профиля, который работает со всеми видами нарушений в развитии ребенка.

В широком понимании дефектологом является специалист, который занимается изучением, обучением, воспитанием и социализацией детей, имеющих отклонения в своем развитии. В узком смысле дефектолог – это коррекционный педагог.

**Основные формы работы-дефектолога:** подгрупповые и индивидуальные занятия. В практической деятельности учителя-дефектолога преобладают индивидуальные занятия, так как они позволяют максимально учесть индивидуальные особенности каждого ребенка.

Главная задача дефектолога - определить индивидуальный маршрут развития, воспитания и обучения ребёнка, оказать психологическую и консультативную поддержку родителям. А в дальнейшем подготовить ребёнка к обучению в школе.

Цель коррекционно-развивающих занятий – конкретная помощь конкретному ребёнку.

### **Функции дефектолога в детском саду**

Проводит полное и подробное обследование каждого ребенка на предмет особенностей его речевого, познавательного и социального развития, в процессе которого он определяет способности ребенка к обучению и к игре, что помогает ему организовать работу с этим ребенком так, чтобы максимально компенсировать и подкорректировать выявленные недостатки развития. Изучает медицинскую карту, что помогает ему понять характер недостаточности развития ребенка и его причины. Если ребенок переведен из другого детского сада, обязательно нужно ознакомиться с педагогической характеристикой. При проведении обследования основная роль отводится дефектологу, затем к обследованию подключаются, логопед, психолог, инструктор ЛФК, руководитель музыки, воспитатель.

Дефектолог повышает познавательную активность детей и при этом развивает основные психические процессы, такие как мышление, воображение, внимание, любознательность, память, восприятие.

Деятельность дефектолога направлена на развитие коммуникативной деятельности детей и развития игровой способности, которая является главным видом деятельности для детей этого возраста.

Дефектологическое сопровождение обеспечивает включение работы специалиста во все сферы воспитательно-образовательного процесса. Содержание работы дефектолога представляет собой целостный комплекс мер, направленных на оказание помощи, как ребенку в форме занятий и динамического наблюдения за ходом развития, так и родителям, воспитателям в форме консультаций. Во время которых родители учатся необходимым приемам обучения своего ребенка.

Конечно, не все дети нуждаются в услугах дефектолога. Однако детям с нарушением интеллекта или с задержкой психического, психомоторного и сенсорного развития, не говоря о комплексных нарушениях, дефектолог в детском саду просто необходим. А родителям нужно помнить, что большую часть времени ребенок проводит не в детском саду, а в семье. Поэтому одни занятия дефектолога с ребенком не дадут такого результата, который можно получить при длительной и целенаправленной работе специалиста совместно с родителями.

## 2.7. РАБОЧАЯ ПРОГРАММА ВОСПИТАНИЯ

№ п/п	СОДЕРЖАНИЕ	Стр.
	<b>Пояснительная записка</b>	112
<b>1</b>	<b>Целевой раздел</b>	115
1.1	Цель и задачи воспитания	115
1.2	Направления воспитания	115
1.3	Целевые ориентиры воспитания	119
1.3.1	Целевые ориентиры воспитания детей раннего возраста (к 3 годам)	119
1.3.2	Целевые ориентиры воспитания детей на этапе завершения освоения программы	121
<b>2</b>	<b>Содержательный раздел</b>	124
2.1	Уклад образовательной организации	124
2.2	Воспитывающая среда образовательной организации	130
2.3	Общности образовательной организации	136
2.4	Задачи воспитания в образовательных областях	140
2.4.1	Решение задач воспитания в рамках образовательной области «Социально-коммуникативное развитие»	141
2.4.2	Решение задач воспитания в рамках образовательной области «Познавательное развитие»	141
2.4.3	Решение задач воспитания в рамках образовательной области «Речевое развитие»	141
2.4.4	Решение задач воспитания в рамках образовательной области «Художественно-эстетическое развитие»	141
2.4.5	Решение задач воспитания в рамках образовательной области «Физическое развитие»	141
2.5	Формы совместной деятельности в образовательной организации	142
2.5.1	Работа с родителями (законными представителями)	142
2.5.2	События образовательной организации	146
2.5.3	Совместная деятельность в образовательных ситуациях	151
<b>3</b>	<b>Организационный раздел</b>	162
3.1	Кадровое обеспечение	162
3.2	Нормативно-методическое обеспечение	164
3.3	Требования к условиям работы с особыми категориями детей.	164



## ПОЯСНИТЕЛЬНАЯ ЗАПИСКА

1. Программа воспитания основана на воплощении национального воспитательного идеала, который понимается как высшая цель образования, нравственное (идеальное) представление о человеке.

2. *Под воспитанием понимается* «деятельность, направленная на развитие личности, создание условий для самоопределения и социализации воспитанников на основе социокультурных, духовно-нравственных ценностей и принятых в российском обществе правил и норм поведения в интересах человека, семьи, общества и государства, формирование у воспитанников чувства патриотизма, гражданственности, уважения к памяти защитников Отечества и подвигам Героев Отечества, закону и правопорядку, человеку труда и старшему поколению, взаимного уважения, бережного отношения к культурному наследию и традициям многонационального народа Российской Федерации, природе и окружающей среде.

3. Основу воспитания составляют традиционные ценности российского общества.

Традиционные ценности - это нравственные ориентиры, формирующие мировоззрение граждан России, передаваемые от поколения к поколению, лежащие в основе общероссийской гражданской идентичности и единого культурного пространства страны, укрепляющие гражданское единство, нашедшие свое уникальное, самобытное проявление в духовном, историческом и культурном развитии многонационального народа России.

4. Программа воспитания предусматривает приобщение детей к традиционным ценностям российского общества - жизнь, достоинство, права и свободы человека, патриотизм, гражданственность, служение Отечеству и ответственность за его судьбу, высокие нравственные идеалы, крепкая семья, созидательный труд, приоритет духовного над материальным, гуманизм, милосердие, справедливость, коллективизм, взаимопомощь и взаимоуважение, историческая память и преемственность поколений, единство народов России.

5. Вся система ценностей российского народа находит отражение в содержании воспитательной работы ДОУ, в соответствии с возрастными особенностями детей.

6. Ценности Родина и природа лежат в основе патриотического направления воспитания.

7. Ценности милосердие, жизнь, добро лежат в основе духовно-нравственного направления воспитания.

8. Ценности человек, семья, дружба, сотрудничество лежат в основе социального направления воспитания.

9. Ценность познание лежит в основе познавательного направления воспитания.

10. Ценности жизнь и здоровье лежат в основе физического и оздоровительного направления воспитания.

11. Ценность труд лежит в основе трудового направления воспитания.

12. Ценности культура и красота лежат в основе эстетического направления воспитания.

13. Целевые ориентиры воспитания следует рассматривать как возрастные характеристики возможных достижений ребёнка, которые коррелируют с портретом выпускника ДООУ и с традиционными ценностями российского общества.

14. С учётом особенностей социокультурной среды, в которой воспитывается ребёнок, в программе воспитания находит отражение взаимодействие всех субъектов воспитательных отношений. реализация программы воспитания предполагает социальное партнерство ДООУ с другими учреждениями образования и культуры (музеи, театры, библиотеки, и другое), в том числе системой дополнительного образования детей.

15. Структура программы воспитания включает три раздела: целевой, содержательный и организационный.

16. Пояснительная записка не является частью рабочей программы воспитания в ДООУ.

## 1. ЦЕЛЕВОЙ РАЗДЕЛ

### 1.1. Цель и задачи воспитания

**Общая цель воспитания в ДОУ** - личностное развитие каждого ребёнка с учётом его индивидуальности и создание условий для позитивной социализации детей на основе традиционных ценностей российского общества, что предполагает:

1) формирование первоначальных представлений о традиционных ценностях российского народа, социально приемлемых нормах и правилах поведения;

2) формирование ценностного отношения к окружающему миру (природному и социокультурному), другим людям, самому себе;

3) становление первичного опыта деятельности и поведения в соответствии с традиционными ценностями, принятыми в обществе нормами и правилами.

#### **Общие задачи воспитания в ДОУ:**

1) содействовать развитию личности, основанному на принятых в обществе представлениях о добре и зле, должном и недопустимом;

2) способствовать становлению нравственности, основанной на духовных отечественных традициях, внутренней установке личности поступать согласно своей совести;

3) создавать условия для развития и реализации личностного потенциала ребёнка, его готовности к творческому самовыражению и саморазвитию, самовоспитанию;

4) осуществлять поддержку позитивной социализации ребёнка посредством проектирования и принятия уклада, воспитывающей среды, создания воспитывающих общностей.

### 1.2. Направления воспитания

В РПВ выделены следующие направления воспитания:

<b>ПАТРИОТИЧЕСКОЕ НАПРАВЛЕНИЕ ВОСПИТАНИЯ</b>	
<b>ЦЕЛЬ</b>	<b>ЦЕННОСТИ</b>

Содействовать формированию у ребёнка личностной позиции наследника традиций и культуры, защитника Отечества и творца (созидателя), ответственного за будущее своей страны.	<b>Родина и природа</b>
<b>Часть, формируемая участниками образовательных отношений:</b> Формирование у детей дошкольного возраста патриотического отношения и чувства сопричастности к малой родине через познание историко-национальных и природных особенностей родного края.	<b>Малая родина, традиции</b>

#### СОДЕРЖАНИЕ

Патриотическое направление воспитания базируется на идее патриотизма как нравственного чувства, которое вырастает из культуры человеческого бытия, особенностей образа жизни и её уклада, народных и семейных традиций.

Работа по патриотическому воспитанию предполагает: формирование **«патриотизма наследника»**, испытывающего чувство гордости за наследие своих предков (предполагает приобщение детей к истории, культуре и традициям нашего народа: отношение к труду, семье, стране и вере); **«патриотизма защитника»**, стремящегося сохранить это наследие (предполагает развитие у детей готовности преодолевать трудности ради своей семьи, малой родины); **«патриотизма создателя и творца»**, устремленного в будущее, уверенного в благополучии и процветании своей Родины (предполагает конкретные каждодневные дела, направленные, например, на поддержание чистоты и порядка, опрятности и аккуратности, а в дальнейшем - на развитие всего своего населенного пункта, района, края, Отчизны в целом).

#### **Часть, формируемая участниками образовательных отношений:**

Патриотическое воспитание ребенка является главным стержнем психолого-педагогической работы с дошкольниками, связанным с целенаправленным формированием ориентации детей на общечеловеческие нравственные ценности. Данное направление работы включает в себя ознакомление детей с понятиями малой родины и Отечества, представлениями о социокультурных ценностях нашего народа, народными традициями и праздниками, планетой Земля как общим домом людей, особенностями ее природы и многообразием стран и народов мира. Приобщение ребенка к истории и культуре своего народа через обращение к Отечеству, наследию, воспитывает уважение, гордость за землю, на которой живет. Поэтому детям необходимо знать и изучать культуру своих предков. Эти знания в будущем помогут сформировать уважительное отношение к культуре и истории других народов.

### ДУХОВНО-НРАВСТВЕННОЕ НАПРАВЛЕНИЕ ВОСПИТАНИЯ

ЦЕЛЬ	ЦЕННОСТИ
Формирование способности к духовному развитию, нравственному самосовершенствованию, индивидуально-	<b>Жизнь, милосердие, добро</b>

ответственному поведению.	
<p><b>Часть, формируемая участниками образовательных отношений:</b></p> <p>Формирование у детей дошкольного возраста духовно-нравственного отношения и чувства сопричастности к окружающему, развитие таких качеств как гражданственность, милосердие, доброжелательность, любознательность.</p>	
<b>СОДЕРЖАНИЕ</b>	
<p>Духовно-нравственное воспитание направлено на развитие ценностно-смысловой сферы дошкольников на основе творческого взаимодействия в детско-взрослой общности, содержанием которого является <b>освоение социокультурного опыта</b> в его культурно-историческом и личностном аспектах.</p>	
<p><b>Часть, формируемая участниками образовательных отношений:</b></p> <p>Ребенок с первых лет жизни должен сердцем и душой полюбить свой родной край, культуру, испытывать чувство гордости за свой народ, ощутить свои «корни в родной земле». Дошкольный возраст, по утверждению психологов и педагогов, является лучшим периодом для формирования любви к малой родине и Отечеству. Первые годы жизни ребенка имеют решающее значение в становлении основ его личности, поэтому важно правильно организовать воспитание и процесс усвоения ребенком опыта общественной жизни. На каждом возрастном этапе развития дошкольника есть свой круг образов, эмоций, представлений, привычек, которые становятся ему близкими и незаменимыми, вследствие чего принимаются им и усваиваются. В звуках и красках предстает перед ребенком первоначально мир родной семьи, затем мир родного детского сада, далее – мир родного края и, наконец, мир родной Отчизны</p>	

<b>СОЦИАЛЬНОЕ НАПРАВЛЕНИЕ ВОСПИТАНИЯ</b>	
<b>ЦЕЛЬ</b>	<b>ЦЕННОСТИ</b>
<p>Формирование ценностного отношения детей к семье, другому человеку, развитие дружелюбия, умения находить общий язык с другими людьми.</p>	<p><b>Семья, дружба, человек и сотрудничество</b></p>
<b>СОДЕРЖАНИЕ</b>	
<p>Важной составляющей социального воспитания является освоение ребёнком моральных ценностей, формирование у него нравственных качеств и идеалов, способности <b>жить в соответствии с моральными принципами и нормами</b> и воплощать их в своем поведении. Культура поведения в своей основе имеет глубоко социальное нравственное чувство - уважение к человеку, к законам человеческого общества. Конкретные представления о культуре поведения усваиваются ребёнком вместе с опытом поведения, с накоплением нравственных представлений, формированием навыка культурного поведения.</p>	

<b>ПОЗНАВАТЕЛЬНОЕ НАПРАВЛЕНИЕ ВОСПИТАНИЯ</b>	
ЦЕЛЬ	ЦЕННОСТИ
Формирование ценности познания.	<b>Познание</b>
СОДЕРЖАНИЕ	
<p>Познавательное и духовно-нравственное воспитание должны осуществляться в содержательном единстве, так как <b>знания наук и незнание добра ограничивает и деформирует</b> личностное развитие ребёнка.</p> <p>Значимым является воспитание у ребёнка <b>стремления к истине</b>, становление целостной картины мира, в которой интегрировано ценностное, эмоционально окрашенное отношение к миру, людям, природе, деятельности человека.</p>	

<b>ФИЗИЧЕСКОЕ И ОЗДОРОВИТЕЛЬНОЕ НАПРАВЛЕНИЕ ВОСПИТАНИЯ</b>	
ЦЕЛЬ	ЦЕННОСТИ
Формирование ценностного отношения детей к здоровому образу жизни, овладение элементарными гигиеническими навыками и правилами безопасности.	<b>Жизнь и здоровье</b>
СОДЕРЖАНИЕ	
<p>Физическое и оздоровительное направление воспитания основано на идее <b>охраны и укрепления здоровья</b> детей, становления осознанного отношения к жизни как основоположной ценности и здоровью как совокупности физического, духовного и социального благополучия человека.</p>	

<b>ТРУДОВОЕ НАПРАВЛЕНИЕ ВОСПИТАНИЯ</b>	
ЦЕЛЬ	ЦЕННОСТИ
Формирование ценностного отношения детей к труду, трудолюбию и приобщение ребёнка к труду.	<b>Труд</b>
СОДЕРЖАНИЕ	
<p>Трудовое направление воспитания направлено на формирование и поддержку <b>привычки к трудовому усилию</b>, к доступному напряжению физических, умственных и нравственных сил для решения трудовой задачи; стремление приносить пользу людям. Повседневный труд постепенно приводит детей к осознанию <b>нравственной стороны труда</b>. Самостоятельность в выполнении трудовых поручений способствует формированию <b>ответственности за свои действия</b>.</p>	

<b>ЭСТЕТИЧЕСКОЕ НАПРАВЛЕНИЕ ВОСПИТАНИЯ</b>
--------------------------------------------

<b>ЦЕЛЬ</b>	<b>ЦЕННОСТИ</b>
Способствовать становлению у ребёнка ценностного отношения к красоте.	<b>Культура, красота</b>
<b>СОДЕРЖАНИЕ</b>	
<p>Эстетическое воспитание направлено на воспитание <b>любви к прекрасному</b> в окружающей обстановке, в природе, в искусстве, в отношениях, развитие у детей желания и умения творить. Эстетическое воспитание через обогащение чувственного опыта и развитие эмоциональной сферы личности влияет на становление нравственной и духовной составляющих внутреннего мира ребёнка. Искусство делает ребёнка отзывчивее, добрее, обогащает его духовный мир, способствует воспитанию воображения, чувств. Красивая и удобная обстановка, чистота помещения, опрятный вид детей и взрослых содействуют <b>воспитанию художественного вкуса.</b></p>	

### 1.3. Целевые ориентиры воспитания

1) Деятельность педагогических работников нацелена на перспективу становления личности и развития ребёнка. Поэтому планируемые результаты представлены в виде целевых ориентиров как обобщенные «портреты» ребёнка к концу раннего и дошкольного возрастов.

2) В соответствии с ФГОС ДО оценка результатов воспитательной работы не осуществляется, так как целевые ориентиры основной образовательной программы дошкольного образования не подлежат непосредственной оценке, в том числе в виде педагогической диагностики (мониторинга), и не являются основанием для их формального сравнения с реальными достижениями детей.

#### 1.3.1. Целевые ориентиры воспитания детей раннего возраста (к 3 годам)

№ п/п	Направление воспитания	Ценности	Целевые ориентиры
1	Патриотическое	Родина, природа	Проявляющий привязанность к близким людям, бережное отношение к живому
2	Духовно-нравственное	Жизнь, милосердие, добро	Способный понять и принять, что такое «хорошо» и «плохо». Проявляющий сочувствие, доброту.
3	Социальное	Человек, семья,	Испытывающий чувство удовольствия в случае одобрения и чувство

		дружба, сотрудничество	огорчения в случае неодобрения со стороны взрослых. Проявляющий интерес к другим детям и способный бесконфликтно играть рядом с ними. Проявляющий позицию «Я сам!». Способный к самостоятельным (свободным) активным действиям в общении
4	Познавательное	Познание	Проявляющий интерес к окружающему миру. Любознательный, активный в поведении и деятельности
5	Физическое и оздоровительное	Здоровье, жизнь	Понимающий ценность жизни и здоровья, владеющий основными способами укрепления здоровья - физическая культура, закаливание, утренняя гимнастика, личная гигиена, безопасное поведение и другое; стремящийся к сбережению и укреплению собственного здоровья и здоровья окружающих. Проявляющий интерес к физическим упражнениям и подвижным играм, стремление к личной и командной победе, нравственные и волевые качества
6	Трудовое	Труд	Поддерживающий элементарный порядок в окружающей обстановке. Стремящийся помогать старшим в доступных трудовых действиях. Стремящийся к результативности, самостоятельности, ответственности в самообслуживании, в быту, в игровой и других видах деятельности (конструирование, лепка, художественный труд, детский дизайн и другое)



7	Эстетическое	Культура и красота	Проявляющий эмоциональную отзывчивость на красоту в окружающем мире и искусстве. Способный к творческой деятельности (изобразительной, декоративно-оформительской, музыкальной, словесно-речевой, театрализованной и другое)
---	--------------	--------------------	------------------------------------------------------------------------------------------------------------------------------------------------------------------------------------------------------------------------------

### 1.3.2. Целевые ориентиры воспитания детей на этапе завершения освоения программы

№ п/п	Направления воспитания	Ценности	Целевые ориентиры
1	Патриотическое	Родина, природа	Любящий свою малую родину и имеющий представление о своей стране - России, испытывающий чувство привязанности к родному дому, семье, близким людям
2	Духовно-нравственное	Жизнь, милосердие, добро	Различающий основные проявления добра и зла, принимающий и уважающий традиционные ценности, ценности семьи и общества, правдивый, искренний, способный к сочувствию и заботе, к нравственному поступку. Способный не оставаться равнодушным к чужому горю, проявлять заботу. Самостоятельно различающий основные отрицательные и положительные человеческие качества, иногда прибегая к помощи взрослого в ситуациях морального выбора
3	Социальное	Человек, семья, дружба,	Проявляющий ответственность за свои действия и поведение; принимающий и уважающий различия между людьми.

		сотрудничест во	<p>Владеющий основами речевой культуры.</p> <p>Дружелюбный и доброжелательный, умеющий слушать и слышать собеседника, способный взаимодействовать со взрослыми и сверстниками на основе общих интересов и дел</p>
4	Познавательн ое	Познание	<p>Любознательный, наблюдательный, испытывающий потребность в самовыражении, в т.ч. творческом.</p> <p>Проявляющий активность, самостоятельность, инициативу в познавательной, игровой, коммуникативной и продуктивных видах деятельности и в самообслуживании.</p> <p>Обладающий первичной картиной мира на основе традиционных ценностей</p>
5	Физическое и оздоровительн ое	Здоровье, жизнь	<p>Понимающий ценность жизни, владеющий основными способами укрепления здоровья - занятия физической культурой, закаливание, утренняя гимнастика, соблюдение личной гигиены и безопасного поведения и другое; стремящийся к сбережению и укреплению собственного здоровья и здоровья окружающих.</p> <p>Проявляющий интерес к физическим упражнениям и подвижным играм, стремление к личной и командной победе, нравственные и волевые качества.</p> <p>Демонстрирующий потребность в двигательной деятельности.</p> <p>Имеющий представление о некоторых</p>

			видах спорта и активного отдыха
6	Трудовое	Труд	<p>Понимающий ценность труда в семье и в обществе на основе уважения к людям труда, результатам их деятельности.</p> <p>Проявляющий трудолюбие при выполнении поручений и в самостоятельной деятельности</p>
7	Эстетическое	Культура и красота	<p>Способный воспринимать и чувствовать прекрасное в быту, природе, поступках, искусстве.</p> <p>Стремящийся к отображению прекрасного в продуктивных видах деятельности</p>

## 2. СОДЕРЖАТЕЛЬНЫЙ РАЗДЕЛ

### 2.1. Уклад образовательной организации

Уклад – общественный договор участников образовательных отношений, опирающийся на базовые национальные ценности, содержащий традиции региона и образовательного учреждения, задающий культуру поведения сообществ, описывающий предметно-пространственную среду, деятельности и социокультурный контекст.

Уклад учитывает специфику и конкретные формы организации распорядка дневного, недельного, месячного, годового циклов жизни ДООУ.

Уклад способствует формированию ценностей воспитания, которые разделяются всеми участниками образовательных отношений (воспитанниками, родителями, педагогами и другими сотрудниками ДООУ).

Программа воспитания учитывает условия, существующие в ДООУ, индивидуальные особенности, интересы, потребности воспитанников и их родителей.

Процесс воспитания в ДООУ основывается на общепедагогических принципах, изложенных в ФГОС дошкольного образования (Раздел I, пункт 1.2.):

- поддержка разнообразия детства;
- сохранение уникальности и самоценности детства как важного этапа в общем развитии человека, самоценность детства - понимание (рассмотрение) детства как периода жизни значимого самого по себе, без всяких условий; значимого тем, что происходит с ребенком сейчас, а не тем, что этот период есть период подготовки к следующему периоду;
- личностно-развивающий и гуманистический характер взаимодействия взрослых (родителей (законных представителей), педагогических и иных работников Организации) и детей;
- уважение личности ребенка.

В Муниципальном бюджетном дошкольном образовательном учреждении «Ясли-сад № 98 «Радуга» комбинированного типа города Мариуполя» образовательный процесс осуществляется в соответствии с требованиями ФГОС ДО, утвержденного приказом Минобрнауки России от 17.10.2013 № 1155. ФОП ДО, утвержденной приказом Минпросвещения России от 25 ноября 2022 г. № 1028, зарегистрировано в Минюсте России 28 декабря 2022 г., регистрационный № 71847. В связи с этим обучение и воспитание объединяются в целостный процесс на основе духовно-

нравственных и социокультурных ценностей и принятых в обществе правил и норм поведения в интересах человека, семьи, общества.

Программа воспитания реализуется в течение всего времени нахождения ребенка в детском саду: в процессе занятий, режимных моментах, совместной деятельности с детьми и индивидуальной работы.

**Ключевыми элементами уклада МБДОУ «Радуга» значатся:**

- безопасные условия организации воспитательного процесса;
- принятие действующих норм, правил поведения, этикета, нравственных ценностей во взаимодействии между детьми и педагогами, педагогами и родителями, между детьми, включая нормы общения участников образовательных отношений в социальных сетях;
- атмосфера эмоционального комфорта и благополучия;
- организация различных видов детской деятельности (организованной, совместной), создание условий для самореализации воспитанников в самостоятельной деятельности, конкурсном движении;
- сложившиеся традиции ДОУ, группы;
- созданная в ДОУ, группах развивающая предметно-пространственная среда, эстетика и дизайн оформления в повседневной жизни, к событийным мероприятиям;
- наличие интереса у взрослых и детей (сообщества);
- участие в творческих конкурсах, соревнованиях, фестивалях, мероприятиях, социально значимых акциях регионального, областного уровня.

**Цель деятельности Детского сада** – осуществление образовательной деятельности по реализации образовательных программ дошкольного образования.

**Предметом деятельности Детского сада** является формирование общей культуры, развитие физических, интеллектуальных, нравственных, эстетических и личностных качеств, формирование предпосылок учебной деятельности, сохранение и укрепление здоровья воспитанников.

**Смысл деятельности нашего детского сада** мы видим в создании условий для всестороннего развития детей их успешной социализации.

**Миссия нашего детского сада** заключается в объединении усилий ДОУ и семьи для создания условий, раскрывающих индивидуальность ребенка и способствующих формированию компетенций, которые обеспечивают ему успешность сегодня и в будущем. Миссия ДОУ –

предоставление каждому ребенку возможности радостно и содержательно прожить самоценный период дошкольного детства с возможностью максимальной самореализации, сохранение и укрепление здоровья каждого ребенка, осуществление коррекции речевого развития детей.

Программа воспитания МБДОУ «Радуга» построена на основе духовно-нравственных и социокультурных ценностей, принятых в обществе правил и норм поведения в интересах человека, семьи, общества и опирается на *следующие принципы*:

1) Принцип гуманизма. Приоритет жизни и здоровья человека, прав и свобод личности, воспитание взаимоуважения, трудолюбия, гражданственности, патриотизма, ответственности, правовой культуры, бережного отношения к природе и окружающей среде, рационального природопользования.

2) Принцип ценностного единства и совместности. Единство ценностей и смыслов воспитания, разделяемых всеми участниками образовательных отношений, содействие, сотворчество и сопереживание, взаимопонимание и взаимное уважение.

3) Принцип культуросообразности. Воспитание основывается на культуре и традициях России, включая культурные особенности региона.

4) Принцип следования нравственному примеру. Пример как метод воспитания позволяет расширить нравственный опыт ребенка, побудить его к внутреннему диалогу, пробудить в нем нравственную рефлексию, обеспечить возможность выбора при построении собственной системы ценностных отношений, продемонстрировать ребенку реальную возможность следования идеалу в жизни.

5) Принципы безопасной жизнедеятельности. Защищенность важных интересов личности от внутренних и внешних угроз, воспитание через призму безопасности и безопасного поведения.

6) Принцип совместной деятельности ребенка и взрослого. Значимость совместной деятельности взрослого и ребенка на основе приобщения к культурным ценностям и их освоения.

7) Принципы инклюзивного образования. Организация образовательного процесса, при которой все дети, независимо от их физических, психических, интеллектуальных, культурноэтнических, языковых и иных особенностей, включены в общую систему образования. Данные принципы реализуются в укладе ДОУ.

### **Образ ДОУ, его особенности, символика, внешний имидж**

Для создания позитивного имиджа, повышения доверия родителей и партнеров, отражения особенностей и отличий от других ДОО, детский сад имеет свою эмблему, соответствующую названию МБДОУ «Радуга».

Веселые малыши верхом на облаке символизируют беззаботность дошкольного возраста, мечтательность и непосредственность.

Радуга в эмблеме трактуется как символ счастья и как эмблема радости, счастливого завершения какого-либо начинания, благополучного исхода. В эмблеме цвета радуги – символизируют направления воспитательной работы в ДОО:

Зелёный – (рост, здоровье) – здоровьесберегающее направление.

Желто-оранжевый – (цвет жизненности, оптимизма) - трудовое направление.

Сине-голубой – (цвет вдохновения и творчества) - художественно-эстетическое направление.

Красный - (мощь, энергия, память) - гражданско-патриотическое направление.

Страничка ДОО узнаваема, по опросам родительской общественности лаконичная, яркая. Стабильная работа официальной странички ВКонтакте и информационная открытость существенно упрощают доступ к информационным источникам о функционировании учреждения для участников образовательных отношений.

Развивающаяся положительная имиджевая ситуация отражает такие компоненты, как:

– неизменно высокое качество образовательной Программы (чёткое понимание целей образования и воспитания, высокий процент успешной адаптации выпускников ДОО в школе, формирование здорового образа жизни, связь ДОО с социальными партнерами);

– эффективная организационная культура образовательного учреждения, включающая нормы, ценности, философию государственно-общественного характера управления;

– чёткое определение педагогическим коллективом миссии и концепции образовательного учреждения;

– комфортность среды образовательной организации (благоприятный социально-психологический климат в коллективе и с другими участниками образовательных отношений, целесообразная и вариативная насыщенная развивающая среда учреждения);

– положительно воспринимаемый корпоративный стиль деятельности образовательного учреждения.

Помимо общей символики, в детском саду функционирует 10 групп и у каждой группы также имеется свое название и символика. Каждый символ группы расположен на входной двери в группу. Также символика присутствует в оформлении игровой, спальня и туалетной комнат.

Наш девиз «*На любви к детям держится мир*».

## **Традиции и ритуалы, нормы этикета в ДОУ**

Ритуалы и традиции способствуют развитию чувства сопричастности сообществу людей, помогают ребенку освоить ценности коллектива, прогнозировать дальнейшие действия и события, а так же решают определенные задачи и соответствуют возрастным особенностям детей. Поэтому в ДОУ закрепились следующие ритуалы и традиции:

### **- Общегрупповой ритуал утреннего приветствия.**

Перед началом дня общей жизни группы воспитатель собирает детей вместе в круг и проводит утренний ритуал приветствия (можно с опорой на игру, стишок), выражая радость от встречи с детьми и надежду провести вместе приятный и интересный день. Для детей старшего дошкольного возраста в ритуал включается обсуждение планов на предстоящий день. Педагог внимательно выслушивает пожелания детей, делится с ними своими планами, и принимается согласованное решение на основе обсуждения всех предложений.

### **- «Круг хороших воспоминаний»**

Это мысленное возвращение к прошедшему дню с целью отметить, как положительном отличился каждый ребёнок. Во второй половине дня, например, перед прогулкой воспитатель предлагает всем детям сесть вокруг него, чтобы поговорить о хорошем. Затем педагог предлагает всем вспомнить, что приятного, весёлого, радостного произошло сегодня. После этого он коротко говорит что-нибудь хорошее о каждом ребёнке. Самым главным является то, что каждый ребёнок услышит про себя что-то положительное, и остальные дети тоже услышат, что у всех есть какие-то достоинства. Постепенно это создаёт в группе атмосферу взаимного уважения и чувство самоуважения у отдельных детей.

### **- «День рождения – лучший праздник».**

В каждой группе существует свой ритуал поздравления именинников. Это может быть не большой сюрприз, общегрупповая открытка, нарисованная детьми, поделка, выполненная своими руками, стихи песни и обязательно игра «Каравай».

## **Особенности МБДОУ «Радуга»**

МБДОУ «Радуга» расположено в жилом районе города вдали от производящих предприятий и торговых мест. Здание Детского сада построено по типовому проекту. Проектная наполняемость на 170 мест.

ДОУ обеспечивает получение дошкольного образования, присмотр и уход за воспитанниками в возрасте от 1 года 6 месяцев до прекращения образовательных отношений. В ДОУ функционирует 10 групп:



- 2 общеразвивающие группы для детей младшего возраста до 3 лет;
- 5 общеразвивающих групп для детей дошкольного возраста;
- 2 группы для детей с нарушениями речевого развития;
- 1 группа для детей с задержкой психического развития.

Режим работы: пятидневная неделя в течение календарного года. Время работы: 06.00-18.00 с понедельника по пятницу. Выходные дни: суббота, воскресенье, праздничные дни. Детский сад имеет территорию с игровым оборудованием, зелеными насаждениями, цветниками.

Материально-техническая база на хорошем уровне, педагоги имеют высокий профессиональный уровень. Коллектив ДООУ стабильный, способный предоставить качественное образование воспитанникам во взаимодействии с родителями (законными представителями) и социумом, имеет положительные отзывы, востребован. Родители воспитанников (законные представители) являются активными участниками образовательной деятельности, в том числе, принимают участие в организации и проведении совместных мероприятий с детьми в МБДОУ (утренники, развлечения, физкультурные праздники, досуги, дни здоровья и др.), создают (принимают участие в деятельности) коллегиальных органов управления, предусмотренных уставом МБДОУ. Родители воспитанников (законные представители) имеют право оказывать посильную помощь, направленную на развитие материальной базы ДО. Педагогический коллектив детского сада строит свою работу по воспитанию и обучению детей в тесном контакте с семьей. В учреждении изучается контингент родителей, социальный и образовательный статус членов семей воспитанников. Традиционные события, праздники, мероприятия представляют собой годовой цикл мероприятий, проводимых в различных формах, направленных на реализацию Программы в основной период (с 1 сентября по 31 мая), а также в период летней оздоровительной кампании.

**Традиции и ритуалы, особые нормы, этикет ДООУ.** Основные традиции воспитательного процесса в МБДОУ «Радуга»:

1. Стержнем годового цикла воспитательной работы являются общие для всего детского сада событийные мероприятия, в которых участвуют дети всех возрастных групп. Межвозрастное взаимодействие дошкольников способствует их взаимообучению и взаимовоспитанию. Общение младших по возрасту ребят с более старшими создает благоприятные условия для формирования дружеских отношений, положительных эмоций, проявления уважения, самостоятельности. Это дает

большой воспитательный результат, чем прямое влияние педагога.

2. Детская художественная литература и народное творчество традиционно рассматриваются педагогами ДООУ в качестве наиболее доступных и действенных в воспитательном отношении видов искусства, обеспечивающих развитие личности дошкольника в соответствии с общечеловеческими и национальными ценностными установками.

3. Педагогический коллектив ДООУ ориентирован на организацию разнообразных форм детских сообществ. Данные сообщества обеспечивают полноценный опыт социализации детей.

4. Коллективное планирование, разработка и проведение общих мероприятий. В ДООУ существует практика создания творческих групп педагогов, которые оказывают консультативную, психологическую, информационную и технологическую поддержку своим коллегам в вопросах организации воспитательных мероприятий.

5. Дополнительным воспитательным ресурсом по приобщению дошкольников к истории и культуре своей Отчизны и своего родного края являются мини-музеи, организованные в группах ДООУ. Музейная педагогика рассматривается нами как ценность, обладающая исторической и художественной значимостью.

## **2.2. Воспитывающая среда образовательной организации.**

Воспитывающая среда раскрывает ценности и смыслы, заложенные в укладе. Воспитывающая среда включает совокупность различных условий, предполагающих возможность встречи и взаимодействия детей и взрослых в процессе приобщения к традиционным ценностям российского общества. Пространство, в рамках которого происходит процесс воспитания, называется воспитывающей средой. Основными характеристиками воспитывающей среды являются её содержательная насыщенность и структурированность.

Воспитывающая среда включает:

- условия для формирования эмоционально-ценностного отношения ребёнка к окружающему миру, другим людям, себе;
- условия для обретения ребёнком первичного опыта деятельности и поступка в соответствии с традиционными ценностями российского общества;
- условия для становления самостоятельности, инициативности и творческого взаимодействия в разных детско-взрослых и детско-детских общностях, включая разновозрастное детское сообщество.

Цели и задачи воспитания реализуются во всех видах деятельности дошкольника, обозначенных в ФГОС ДО.

Все виды детской деятельности опосредованы разными типами активностей:

- предметно-целевая (виды деятельности, организуемые взрослым, в которых он открывает ребенку смысл и ценность человеческой деятельности, способы ее реализации совместно с родителями, воспитателями, сверстниками);
- культурные практики (активная, самостоятельная апробация каждым ребенком инструментального и ценностного содержания, полученных от взрослого и способов их реализации в различных видах деятельности через личный опыт);
- свободная инициативная деятельность ребенка (его спонтанная самостоятельная активность, в рамках которой он реализует свои базовые устремления: любознательность, общительность, опыт деятельности на основе усвоенных ценностей).

Коллектив прилагает усилия, чтобы детский сад представлял для детей среду, в которой будет возможным приблизить учебно-воспитательные ситуации к реалиям детской жизни, научить ребенка действовать и общаться в ситуациях приближенных к жизни.

Во всех возрастных группах имеются центры патриотического воспитания, в которых находится материал по ознакомлению с родным городом, районом, страной, государственной символикой, где дети в условиях ежедневного свободного доступа могут пополнять свои знания.

### Структура воспитывающей среды ДОО

От взрослого — внесение воспитательных элементов в среду	От совместной деятельности ребенка и взрослого — событийность	От ребенка — интеграция в среде продуктов детского творчества и инициатив ребенка
<i>Формирование социального воспитания:</i>	<i>Развитие и педагогическая поддержка</i>	<i>Становление</i>

<p><b>Элементы РППС</b></p> <p>Детский сад представляет собой «социальный мир в миниатюре».</p> <p>Создание традиций общества, культуры, среды.</p> <p>В пространство группового помещения входят различные игровые центры, уголки, зоны.</p>	<p><b>Проекты, встречи, события, игры</b></p> <p>Создания условий для развития социального воспитания.</p> <p>Педагог знакомит с социумом, способствует социализации ребенка-дошкольника,</p> <p>Педагог формирует у воспитанника навыки поведения и общения, что, является основой гармонично развитой личности.</p> <p>Тесное взаимодействие всех элементов образовательного пространства как в ДОУ, так и в ближайшем социальном окружении, через взаимодействие с социальными партнерами.</p>	<p><b>Продукты деятельности ребенка</b></p> <p>ребёнок моделирует способы человеческого общения, наблюдаемого в окружающей действительности.</p> <p>дети приобретают знания и умения, помогающие им позитивно организовывать общение в кругу сверстников, а значит и социализироваться в обществе.</p>
<p><i>Формирование патриотического воспитания</i></p>	<p><i>Развитие и педагогическая поддержка</i></p>	<p><i>Становление</i></p>
<p><b>Элементы РППС</b></p> <p>Правильно организованная развивающая среда в группе по патриотическому воспитанию.</p> <p>Содержание развивающей среды соответствует интересам мальчиков и девочек, периодически изменяется, постоянно</p>	<p><b>Проекты, встречи, события, игры</b></p> <p>Взрослый проводит воспитание по нескольким направлениям</p> <ul style="list-style-type: none"> <li>- духовно-образовательное (тематические занятия, беседы, чтение литературы, рассматривание иллюстраций);</li> <li>- воспитательно-образовательное</li> </ul>	<p><b>Продукты деятельности ребенка</b></p> <p>ребенок способен воспринимать произведения изобразительного искусства содержание и средства выразительности русской культуры, русского народного декоративно – прикладного искусства;</p>

<p>обогащается, обеспечивает «зоны ближайшего развития» детей.</p>	<p>(развлечения, народные праздники, игровая деятельность); - культурно-познавательное (экскурсии, целевые прогулки, встречи с интересными людьми); - нравственно-трудовое (продуктивная деятельность, организация труда детей)</p>	<p>ребенок умеет дружно играть в народные игры с игрушками и хороводные, знает игры – загадки, головоломки, подвижные народные игры; Ребенок на конкретных фактах из жизни старших членов семьи (дедушек и бабушек, участников Великой Отечественной войны, их фронтовых и трудовых подвигов) знает о таких важных понятиях, как «долг перед Родиной», «любовь к Отечеству», «ненависть к врагу», «трудовой подвиг».</p>
<p><i>Формирование этико-эстетического воспитания:</i></p>	<p><i>Развитие и педагогическая поддержка</i></p>	<p><i>Становление</i></p>
<p><b>Элементы РППС</b> Размещение оборудования позволяет детям объединиться по подгруппами, по общим интересам: конструирование, рисование, ручной труд, театрально-игровая деятельность, репродукции живописи, графики, скульптуры, декоративно-</p>	<p><b>Проекты, встречи, события, игры</b> Педагоги формируют культуру общения, поведения, этических представлений; воспитывают представлений о значении опрятности и внешней красоты, их влиянии на внутренний мир человека; развивают предпосылки ценностно-смыслового восприятия и понимания произведений искусства,</p>	<p><b>Продукты деятельности ребенка</b> выстраивание взаимосвязи художественно-творческой деятельности самих детей с воспитательной работой через развитие восприятия, образных представлений, воображения и творчества.</p>

<p>прикладного искусства. Произведения искусства: картины, скульптура, произведения декоративно-прикладного народного искусства, художественной литературы, музыкальные произведения</p>	<p>явлений жизни, отношений между людьми; воспитывают любовь к прекрасному, уважение к традициям и культуре родной страны и других народов;</p>	
<p><i>Формирование физического и оздоровительного воспитания:</i></p>	<p><i>Развитие и педагогическая поддержка</i></p>	<p><i>становление</i></p>
<p><b>Элементы РПП</b> соответствующие материалы (в том числе расходные), инвентарь, игровое, спортивное и оздоровительное оборудование. свободный и безопасный доступ к оборудованию для воспитанников.</p>	<p><b>Проекты, встречи, события, игры</b> взрослый: организует подвижные, спортивные игры, в том числе традиционные народные игры, дворовые игры на территории детского сада; создает детско-взрослые проекты по здоровому образу жизни; вводит оздоровительные традиции в ДОУ.</p>	<p><b>Продукты деятельности ребенка</b> оздоровительная направленность формирует у ребёнка привычку к здоровому образу жизни. У воспитанников раскрыт весь спектр возможностей детского организма, направлен на полноценное физическое развитие и здоровье, как на основу формирования личности ребенка.</p>
<p><i>Формирование познавательного воспитания:</i></p>	<p><i>Развитие и педагогическая поддержка</i></p>	<p><i>становление</i></p>

<p><b>Элементы РПП</b> организована насыщенная и структурированная среды, включающая иллюстрации, видеоматериалы, ориентированные на детскую аудиторию; различного типа конструкторы и наборы для экспериментирования.</p>	<p><b>Проекты, встречи, события, игры</b> совместная деятельность воспитателя с детьми на основе наблюдения, сравнения, проведения опытов (экспериментирования), организации походов и экскурсий, просмотра доступных для восприятия ребенка познавательных фильмов, чтения и просмотра книг; организация конструкторской и продуктивной творческой деятельности, проектной и исследовательской деятельности детей совместно со взрослыми.</p>	<p><b>Продукты деятельности ребенка</b> сформирована целостная картина мира, в которой интегрировано ценностное, эмоционально окрашенное отношение к миру, людям, природе, деятельности человека.</p>
<p><i>Формирование трудового воспитания:</i></p>	<p><i>Развитие и педагогическая поддержка</i></p>	<p><i>становление</i></p>
<p><b>Элементы РППС</b> орудия труда в соответствии с ростом и возрастом ребенка; взрослый формирует традицию дежурства и так далее.</p>	<p><b>Проекты, встречи, события, игры</b> взрослый вводит игру или правило, связанное с самоорганизацией детей в ходе дежурства (например, в санитаров); взрослый задает «круг» как форму совместности и самостоятельного выбора ребенка и так далее.</p>	<p><b>Продукты деятельности ребенка</b> в среде заложены условия для самостоятельности ребенка, самостоятельный им навык на практике (инструменты, материалы, ситуации в течение дня, например, уборка после приема пищи); технология</p>

		самостоятельного планирования ребенком своей трудовой активности в рамках заданных взрослыми вариантов.
--	--	---------------------------------------------------------------------------------------------------------

Таким образом, воспитывающая среда ДОУ является содержательно насыщенной и структурированной.

### 2.3. Общности образовательной организации

Процесс воспитания детей дошкольного возраста связан с деятельностью разных видов общностей (детских, детско-взрослых, профессионально-родительских, профессиональных).

В целях эффективности воспитательной деятельности в МБДОУ организована работа следующих общностей (сообществ):

**Профессиональная общность** – это устойчивая система связей и отношений между людьми, единство целей и задач воспитания, реализуемое всеми сотрудниками ДОУ. Участники общности разделяют те ценности, которые заложены в основу Программы.

Основой эффективности общности является рефлексия собственной профессиональной деятельности.

К профессиональным общностям в МБДОУ «Радуга» относятся:

- Педагогический совет;
- Методический совет
- Рабочая группа.

Педагоги – участники общности, придерживаются следующих принципов: быть примером в формировании полноценных и сформированных ценностных ориентиров, норм общения и поведения;

- мотивировать детей к общению друг с другом, поощрять даже самые незначительные стремления к общению и взаимодействию;
- поощрять детскую дружбу, стараться, чтобы дружба между отдельными детьми внутри группы сверстников принимала общественную



направленность; заботиться о том, чтобы дети непрерывно приобретали опыт общения на основе чувства доброжелательности;

- содействовать проявлению детьми заботы об окружающих, учить проявлять чуткость к сверстникам, побуждать детей сопереживать, беспокоиться, проявлять внимание к заболевшему товарищу;
- воспитывать в детях такие качества личности, которые помогают влиться в общество сверстников (организованность, общительность, отзывчивость, щедрость, доброжелательность и пр.);
- учить детей совместной деятельности, насыщать их жизнь событиями, которые сплачивали бы и объединяли ребят;
- воспитывать в детях чувство ответственности перед группой за свое поведение.

**Воспитатель, а также другие сотрудники должны:**

- быть примером в формировании полноценных и сформированных ценностных ориентиров, норм общения и поведения;
- мотивировать детей к общению друг с другом, поощрять даже самые незначительные стремления к общению и взаимодействию;
- поощрять детскую дружбу, стараться, чтобы дружба между отдельными детьми внутри группы сверстников принимала общественную направленность;
- заботиться о том, чтобы дети непрерывно приобретали опыт общения на основе чувства доброжелательности;
- содействовать проявлению детьми заботы об окружающих, учить проявлять чуткость к сверстникам, побуждать детей сопереживать, беспокоиться, проявлять внимание к заболевшему товарищу;
- воспитывать в детях такие качества личности, которые помогают влиться в общество сверстников (организованность, общительность, отзывчивость, щедрость, доброжелательность и пр.);
- учить детей совместной деятельности, насыщать их жизнь событиями, которые сплачивали бы и объединяли ребят;
- воспитывать в детях чувство ответственности перед группой за свое поведение.

**Профессионально-родительская общность** включает сотрудников ДОУ и всех взрослых членов семей воспитанников, которых связывают не только общие ценности, цели развития и воспитания детей, но и уважение друг к другу. Основная задача – объединение усилий по воспитанию ребенка в семье и в ДОУ. Зачастую поведение ребенка сильно различается дома и в ДОУ. Без совместного обсуждения

воспитывающими взрослыми особенностей ребенка невозможно выявление и в дальнейшем создание условий, которые необходимы для его оптимального и полноценного развития и воспитания.

**Детско-взрослая общность.** Для общности характерно содействие друг другу, сотворчество и сопереживание, взаимопонимание и взаимное уважение, отношение к ребенку как к полноправному человеку, наличие общих симпатий, ценностей и смыслов у всех участников общности.

Детско-взрослая общность является источником и механизмом воспитания ребенка. Находясь в общности, ребенок сначала приобщается к тем правилам и нормам, которые вносят взрослые в общность, а затем эти нормы усваиваются ребенком и становятся его собственными.

Общность строится и задается системой связей и отношений ее участников. В каждом возрасте и каждом случае она будет обладать своей спецификой в зависимости от решаемых воспитательных задач.

**Детская общность.** Общество сверстников – необходимое условие полноценного развития личности ребенка. Здесь он непрерывно приобретает способы общественного поведения, под руководством воспитателя учится умению дружно жить, сообща играть, трудиться, заниматься, достигать поставленной цели. Чувство приверженности к группе сверстников рождается тогда, когда ребенок впервые начинает понимать, что рядом с ним такие же, как он сам, что свои желания необходимо соотносить с желаниями других.

Воспитатель должен воспитывать у детей навыки и привычки поведения, качества, определяющие характер взаимоотношений ребенка с другими людьми и его успешность в том или ином сообществе. Поэтому так важно придать детским взаимоотношениям дух доброжелательности, развивать у детей стремление и умение помогать как старшим, так и друг другу, оказывать сопротивление плохим поступкам, общими усилиями достигать поставленной цели.

Одним из видов детских общностей являются разновозрастные детские общности. В детском саду должна быть обеспечена возможность взаимодействия ребенка, как со старшими, так и с младшими детьми. Включенность ребенка в отношения со старшими, помимо подражания и приобретения нового, рождает опыт послушания, следования общим для всех правилам, нормам поведения и традициям. Отношения с младшими – это возможность для ребенка стать авторитетом и образцом для подражания, а также пространство для воспитания заботы и

ответственности.

Организация жизнедеятельности детей дошкольного возраста в разновозрастной группе обладает большим воспитательным потенциалом для инклюзивного образования.

### **Культура поведения воспитателя в общностях как значимая составляющая уклада.**

Культура поведения взрослых в детском саду направлена на создание воспитывающей среды как условия решения возрастных задач воспитания. Общая психологическая атмосфера, эмоциональный настрой группы, спокойная обстановка, отсутствие спешки, разумная сбалансированность планов – это необходимые условия нормальной жизни и развития детей.

Воспитатель должен соблюдать кодекс нормы профессиональной этики и поведения:

- педагог всегда выходит навстречу родителям и приветствует родителей и детей первым;
- улыбка – всегда обязательная часть приветствия;
- педагог описывает события и ситуации, но не даёт им оценки;
- педагог не обвиняет родителей и не возлагает на них ответственность за поведение детей в детском саду;
- тон общения ровный и дружелюбный, исключается повышение голоса;
- уважительное отношение к личности воспитанника;
- умение заинтересованно слушать собеседника и сопереживать ему;
- умение видеть и слышать воспитанника, сопереживать ему;
- уравновешенность и самообладание, выдержка в отношениях с детьми;
- умение быстро и правильно оценивать сложившуюся обстановку и в то же время не торопиться с выводами о поведении и способностях воспитанников;
- умение сочетать мягкий эмоциональный и деловой тон в отношениях с детьми;
- умение сочетать требовательность с чутким отношением к воспитанникам;
- знание возрастных и индивидуальных особенностей воспитанников;
- соответствие внешнего вида статусу воспитателя детского сада.

## 2.4. Задачи воспитания в образовательных областях

Содержание Программы воспитания реализуется в ходе освоения детьми дошкольного возраста всех образовательных областей, обозначенных в ФГОС ДО.

### *Соотношение образовательных областей и направлений воспитания*

<b>№ п/п</b>	<b>Образовательная область</b>	<b>Направление воспитания</b>
1	Социально-коммуникативное развитие	Патриотическое, духовно-нравственное, социальное, трудовое
2	Познавательное развитие	Познавательное, патриотическое
3	Речевое развитие	Социальное, эстетическое
4	Художественно-эстетическое развитие	Эстетическое
5	Физическое развитие	Физическое, оздоровительное

**2.4.1. Решение задач воспитания в рамках образовательной области «Социально-коммуникативное развитие»** направлено на приобщение детей к ценностям «Родина», «Природа», «Семья», «Человек», «Жизнь», «Милосердие», «Добро», «Дружба», «Сотрудничество», «Труд».

Это предполагает решение задач нескольких направлений воспитания:

- воспитание любви к своей семье, своему населенному пункту, родному краю, своей стране;

- воспитание уважительного отношения к ровесникам, родителям (законным представителям), соседям, другим людям вне зависимости от их этнической принадлежности;

- воспитание ценностного отношения к культурному наследию своего народа, к нравственным и культурным традициям России;

- содействие становлению целостной картины мира, основанной на представлениях о добре и зле, прекрасном и безобразном, правдивом и ложном;

- воспитание социальных чувств и навыков: способности к сопереживанию, общительности, дружелюбия, сотрудничества, умения соблюдать правила, активной личностной позиции.

- создание условий для возникновения у ребёнка нравственного, социально значимого поступка, приобретения ребёнком опыта милосердия и заботы;

- поддержка трудового усилия, привычки к доступному дошкольнику напряжению физических, умственных и нравственных сил для решения трудовой задачи;

- формирование способности бережно и уважительно относиться к результатам своего труда и труда других людей.

**2.4.2. Решение задач воспитания в рамках образовательной области «Познавательное развитие»** направлено на приобщение детей к ценностям «Человек», «Семья», «Познание», «Родина» и «Природа».

Это предполагает:

- воспитание отношения к знанию как ценности, понимание значения образования для человека, общества, страны;

- приобщение к отечественным традициям и праздникам, к истории и достижениям родной страны, к культурному наследию народов России;

- воспитание уважения к людям - представителям разных народов России независимо от их этнической принадлежности;

- воспитание уважительного отношения к государственным символам страны (флагу, гербу, гимну);

- воспитание бережного и ответственного отношения к природе родного края, родной страны, приобретение первого опыта действий по сохранению природы.

**2.4.3. Решение задач воспитания в рамках образовательной области «Речевое развитие»** направлено на приобщение детей к ценностям «Культура», «Красота».

Это предполагает:

- владение формами речевого этикета, отражающими принятые в обществе правила и нормы культурного поведения;

- воспитание отношения к родному языку как ценности, умения чувствовать красоту языка, стремления говорить красиво (на правильном, богатом, образном языке).

**2.4.4. Решение задач воспитания в рамках образовательной области «Художественно-эстетическое развитие»** направлено на приобщение детей к ценностям «Красота», «Культура», «Человек», «Природа».

Это предполагает:

- воспитание эстетических чувств (удивления, радости, восхищения, любви) к различным объектам и явлениям окружающего мира (природного, бытового, социокультурного), к произведениям разных видов, жанров и стилей искусства (в соответствии с возрастными особенностями);

- приобщение к традициям и великому культурному наследию русского народа, шедеврам мировой художественной культуры с целью раскрытия ценностей «Красота», «Природа», «Культура»;

- становление эстетического, эмоционально-ценностного отношения к окружающему миру для гармонизации внешнего мира и внутреннего мира ребёнка;

- формирование целостной картины мира на основе интеграции интеллектуального и эмоционально-образного способов его освоения детьми;

- создание условий для выявления, развития и реализации творческого потенциала каждого ребёнка с учётом его индивидуальности, поддержка его готовности к творческой самореализации и сотворчеству с другими людьми (детьми и взрослыми).

**2.4.5. Решение задач воспитания в рамках образовательной области «Физическое развитие»** направлено на приобщение детей к ценностям «Жизнь», «Здоровье».

Это предполагает:

- формирование у ребёнка возрастосообразных представлений о жизни, здоровье и физической культуре;

- становление эмоционально-ценностного отношения к здоровому образу жизни, интереса к физическим упражнениям, подвижным играм, закаливанию организма, к овладению гигиеническими нормами и правилами;

- воспитание активности, самостоятельности, уверенности, нравственных и волевых качеств.

## **2.5 Формы совместной деятельности в образовательной организации.**

### **2.5.1. Работа с родителями (законными представителями).**

Работа с родителями (законными представителями) детей дошкольного возраста должна строиться на принципах ценностного единства и сотрудничества всех субъектов социокультурного окружения ДОО.

В современных условиях дошкольное образовательное учреждение является единственным общественным институтом, регулярно и неформально взаимодействующим с семьей, то есть имеющим возможность оказывать на неё определенное влияние.

В соответствии с ФЗ «Об образовании в Российской Федерации» родители являются не только равноправными, но и равно ответственными участниками образовательного процесса. Семья – социальный микромир, отражающий в себе всю совокупность общественных отношений: к труду, событиям внутренней и международной жизни, культуре, друг к другу, порядку в доме, семейному бюджету и хозяйству, книге, соседям, друзьям, природе и животным. Семья – первичный коллектив, который даёт человеку представления о жизненных целях и ценностях.

В основу совместной деятельности семьи и дошкольного учреждения заложены следующие принципы:

- единый подход к процессу воспитания ребёнка;
- открытость дошкольного учреждения для родителей;
- взаимное доверие во взаимоотношениях педагогов и родителей;
- уважение и доброжелательность друг к другу;
- дифференцированный подход к каждой семье;
- равно ответственность родителей и педагогов.

В целях реализации социокультурного потенциала региона для построения социальной ситуации развития ребенка работа с родителями (законными представителями) детей дошкольного возраста строится на принципах ценностного единства и сотрудничества всех субъектов социокультурного окружения ДООУ.

Социальными заказчиками реализации Программы как комплекса воспитательных услуг выступают, в первую очередь, родители (законные представители) воспитанников как гаранты реализации прав ребенка на уход, присмотр и оздоровление, воспитание и обучение.

Единство ценностей и готовность к сотрудничеству всех участников образовательных отношений составляет основу уклада ДООУ, в котором строится воспитательная работа.

Педагогический коллектив МБДОУ «Радуга» ведет регулярную работу с семьями воспитанников:

- интегрирует семейное и общественное дошкольное воспитание;
- способствует сохранению приоритета семейного воспитания;
- активно привлекает семьи к участию в образовательном процессе;
- знакомит родителей с результатами работы ДООУ на общих

родительских собраниях, анализом участия родительской общественности в жизни ДОУ;

- знакомит родителей с содержанием работы ДОУ, направленной на физическое, психическое и социальное развитие ребенка;
- проводит целенаправленную работу, пропагандирующую общественное дошкольное воспитание в его разных формах;
- проводит обучение конкретным приемам и методам воспитания и развития ребенка в разных видах детской деятельности на семинарах-практикумах, консультациях и открытых занятиях

#### **Групповые формы работы:**

- Родительский комитет ДОУ, участвующие в решении вопросов воспитания и социализации детей.
- Педагогические гостиные, посвященные вопросам воспитания мастер-классы, семинары, круглые столы с приглашением специалистов.
- Родительские собрания, посвященные обсуждению актуальных и острых проблем воспитания детей дошкольного возраста.
- Взаимодействие в социальных сетях:
- Виртуальные консультации специалистов и педагогов.

#### **Индивидуальные формы работы:**

- Работа специалистов по запросу родителей для решения проблемных ситуаций, связанных с воспитанием ребенка дошкольного возраста.
- Участие родителей в педагогических консилиумах, собираемых в случае возникновения острых проблем, связанных с воспитанием ребенка.
- Участие родителей (законных представителей) и других членов семьи дошкольника в реализации проектов и мероприятий воспитательной направленности.
- Индивидуальное консультирование родителей (законных представителей) с целью координации воспитательных усилий педагогического коллектива и семьи.

#### **Система взаимодействия с родителями включает:**

несколько групп методов и форм работы с родителями:

- **наглядно-информационные** (нацелены на знакомство родителей с условиями, задачами, содержанием и методами воспитания детей, способствуют преодолению поверхностного суждения о роли детского сада, оказывают практическую помощь семье. К ним относятся фотографии, выставки детских работ, стенды, ширмы, папки-передвижки, а также аудиозаписи бесед с детьми, видеотрекеры организации различных видов



деятельности, режимных моментов и др.);

– **информационно-аналитические** (способствуют организации общения с родителями, их основной задачей является сбор, обработка и использование данных о семье каждого воспитанника, общекультурном уровне его родителей, наличии у них необходимых педагогических знаний, отношении в семье к ребёнку, запросах, интересах, потребностях родителей в психолого-педагогической информации. Только на основе анализа этих данных возможно осуществление индивидуального, личностно-ориентированного подхода к ребёнку в условиях дошкольного учреждения и построение грамотного общения с родителями);

– **досуговые** (обеспечивают установление теплых неформальных отношений между педагогами и родителями, а также более доверительных отношений между родителями и детьми. К ним относятся проведение педагогами дошкольных учреждений совместных праздников и досугов);

– **информационно-ознакомительные** (нацелены на преодоление поверхностных представлений о работе дошкольного учреждения путем ознакомления родителей с самим дошкольным учреждением, с особенностями его работы и педагогами. К ним можно отнести «Дни открытых дверей», «Панорама мероприятий» и др.).

В образовательном процессе дошкольного учреждения активно используются как традиционные, так и нетрадиционные формы работы с родителями воспитанников: родительские собрания; индивидуальные и групповые консультации; беседы; посещения на дому; родительские тренинги; практикумы; университеты педагогических знаний; родительские чтения; родительские ринги; педагогические гостиные; круглые столы; ток шоу; устные журналы и др.

Реальное участие родителей в жизни ДОО	Формы участия	Периодичность сотрудничества
<b>В проведении мониторинговых исследований</b>	- Анкетирование - Социологический опрос - интервьюирование	3-4 раза в год По мере необходимости
<b>В создании условий</b>	- Участие в субботниках по благоустройству территории; - помощь в создании предметно-развивающей среды;	2 раза в год
		Постоянно

	-оказание помощи в ремонтных работах;	По мере необходимости
<b>В управлении ДООУ</b>	- участие в работе родительского комитета, Совета ДООУ; педагогических советах.	По плану
<b>В просветительской деятельности, направленной на повышение педагогической культуры, расширение информационного поля родителей</b>	- наглядная информация (стенды, папки-передвижки, семейные и групповые фотоальбомы, фоторепортажи «Из жизни группы», «Копилка добрых дел», «Мы благодарим»); -памятки;	1 раз в квартал
	-консультации, семинары, семинары-практикумы, конференции;	Обновление постоянно
	- распространение опыта семейного воспитания;	По годовому плану
	-родительские собрания;	1 раз в квартал
<b>В воспитательно-образовательном процессе ДООУ, направленном на установление сотрудничества и партнерских отношений с целью вовлечения родителей в единое образовательное пространство</b>	- Дни открытых дверей;	2 раза в год
	- Дни здоровья; - Недели творчества; - Совместные праздники, развлечения; -Встречи с интересными людьми; - Семейные гостиные; - Клубы по интересам для родителей; - Участие в творческих выставках, смотрах-конкурсах;	По годовому плану

### 2.5.2. События образовательного учреждения.

Событие предполагает взаимодействие ребёнка и взрослого, в котором активность взрослого приводит к приобретению ребёнком собственного

опыта переживания той или иной ценности.

Событие – это форма совместной деятельности ребенка и взрослого, в которой активность взрослого приводит к приобретению ребенком собственного опыта переживания той или иной ценности. Для того чтобы стать значимой, каждая ценность воспитания должна быть понята, раскрыта и принята ребенком совместно с другими людьми в значимой для него общности. Этот процесс происходит стихийно, но для того, чтобы вести воспитательную работу, он должен быть направлен взрослым.

Воспитательное событие – это спроектированная взрослым образовательная ситуация. В каждом воспитательном событии педагог продумывает смысл реальных и возможных действий детей и смысл своих действий в контексте задач воспитания. Событием может быть не только организованное мероприятие, но и спонтанно возникшая ситуация, и любой режимный момент, традиции утренней встречи детей, индивидуальная беседа, общие дела, совместно реализуемые проекты и пр. Планируемые и подготовленные педагогом воспитательные события проектируются в соответствии с календарным планом воспитательной работы ДОУ, группы, ситуаций развития конкретного ребенка.

**Проектирование событий в ДОУ возможно в следующих формах:**

– разработка и реализация значимых событий в ведущих видах деятельности (детско-взрослый спектакль, построение эксперимента, совместное конструирование, спортивные игры и др.);

– проектирование встреч, общения детей со старшими, младшими, ровесниками, с взрослыми, с носителями воспитательно значимых культурных практик (искусство, литература, прикладное творчество и т. д.), профессий, культурных традиций народов России.

Проектирование событий позволяет построить целостный годовой цикл методической работы на основе традиционных ценностей российского общества. Это поможет каждому педагогу создать тематический творческий проект в своей группе и спроектировать работу с группой в целом, с подгруппами детей, с каждым ребенком.

### **Образовательное событие**

Выступает как новый формат совместной детско-взрослой деятельности. Событие – это захватывающая, достаточно длительная (от нескольких дней до нескольких недель) игра, где участвуют все – дети, и взрослые, при этом «руководят» всем дети. В данной деятельности взрослый находит и вводит в детское сообщество такую проблемную ситуацию,

которая заинтересует детей и подтолкнёт их к поиску решения. Развитие ситуации будет зависеть в первую очередь от творческой фантазии детей.

#### **Задачи педагога:**

- заронить в детское сообщество проблемную ситуацию, которая заинтересует детей;
- дать детям возможность разворачивать действия по своему пониманию оказывая им, при необходимости, деликатное содействие, избегая прямых подсказок и указаний;
- помогать детям планировать событие так, чтобы они смогли реализовать свои планы;
- насыщать событие образовательными возможностями, когда дети на деле могут применить свои знания и умения в счёте, письме, измерении, рисовании, конструировании и других видах деятельности.

Проектирование событий позволяет построить целостный годовой цикл методической работы на основе традиционных ценностей российского общества. Это поможет каждому педагогу создать тематический творческий проект в своей группе и спроектировать работу с группой в целом, с подгруппами детей, с каждым ребенком.

#### **Проектная деятельность**

Один из важнейших элементов пространства детской реализации. Главное условие эффективности проектной деятельности – чтобы проект был действительно детским, то есть был задуман и реализован детьми, при этом взрослый создаёт условия для самореализации.

#### **Задачи педагога:**

- заметить проявление детской инициативы;
- помочь ребёнку (детям) осознать и сформулировать свою идею;
- при необходимости, помочь в реализации проекта, не забирая при этом инициативу;
- помочь детям в представлении (презентации) своих проектов;
- помочь участникам проекта и окружающим осознать пользу и значимость полученного результата.

#### **Свободная игра**

Предполагает свободную игровую деятельность детей, для которой созданы необходимые условия (время, место, материал) и взрослый проявляет невмешательство, за исключением помощи при взаимодействии детей и в целях развития детской игры.

#### **Задачи педагога:**

- создавать условия для детских игр (время, место, материал);
- развивать детскую игру;
- помогать детям взаимодействовать в игре;
- не вмешиваться в детскую игру, давая детям проявить себя и свои способности.

Традиции играют большую роль в воспитании детей, в укреплении дружеских отношений. События, в которых дети принимают непосредственное участие, прочно откладываются в детской памяти и уже неразрывно связаны с детством, с воспоминанием о детском саде, как о родном общем доме, где каждый ребенок любим и уважаем.

Традиционные мероприятия основаны на событиях, которые вызывают личностный интерес детей, ориентированы на все направления развития ребенка дошкольного возраста и посвящены различным сторонам человеческого бытия:

- проявления нравственной культуры;
- окружающая природа;
- миру искусства и литературы;
- праздничные события, традиционные для семьи, общества и государства;
- события, формирующие чувство патриотизма и гражданской принадлежности ребенка; народная культура и традиции.

В основе воспитательно-образовательной работы в ДОУ - построение воспитательно-образовательного процесса, направленного на обеспечение единства воспитательных, развивающих и обучающих целей и задач, с учетом интеграции на необходимом и достаточном материале, максимально приближаясь к разумному «минимуму» с учетом контингента воспитанников, их индивидуальных и возрастных особенностей, социального заказа родителей.

Организационной основой реализации построения программы являются примерные темы (праздники, события, проекты), которые ориентированы на все направления развития ребенка дошкольного возраста и посвящены различным сторонам человеческого бытия, а так же вызывают личностный интерес детей к:

- явлениям нравственной жизни ребенка
- окружающей природе
- миру искусства и литературы
- традиционным для семьи, общества и государства праздничным событиям

- событиям, формирующим чувство гражданской принадлежности ребенка (День города, День народного единства, День защитника Отечества и др.)

- сезонным явлениям
- народной культуре и традициям.

### **Тематика традиционных праздников, событий, мероприятий в ДОУ.**

#### **Праздники:**

«Осень» «Новый год», «8 марта – Международный женский день», «День защитника Отечества», «Весна», «День Победы», «До свидания, детский сад», «Здравствуй лето».

#### **Развлечения:**

«Осень золотая», «Весна-красна», «Театральная весна», «Путешествие в страну Светофорию» (ПДД), «День рождения», «День воспитателя», «День матери», «День театра».

**Праздники русской культуры:** «Широкая масленица», «Осенняя ярмарка», «Иван Купала», «Рождественские посиделки», «По русским песням заскучал? Спешите сюда, скорее, к нам!».

#### **Экологические мероприятия:**

**развлечения** «День Земли», «День птиц», «День воды», «День леса».

**выставка** поделок из бросового и природного материала, посвященная Дню охраны окружающей среды.

**Спортивные праздники и развлечения:** «Зимние игры», «День здоровья», «Мама, папа, я – спортивная семья», «Зима – для сильных, ловких, смелых» (на воздухе), «Олимпийские надежды».

#### **Государственные праздники**

11 мая – «День донецкой Народной Республики»

12 июня – «День России»

22 августа – день Государственного флага Российской Федерации

Сентябрь – день города Мариуполя

30 ноября – день Государственного герба Российской Федерации

12 декабря – «День Конституции»

25 декабря – день утверждения трех ФКЗ: о Государственном флаге, гербе и гимне России

#### **Патриотические мероприятия:**

**утренник**, посвященный Дню Победы;

#### **развлечения**

«День космонавтики», «День российского флага», «1 сентября - День

Знаний», «День города Мариуполя», «День Донецкой Народной Республики», «День семьи, любви и верности», «День России», «День защиты детей».

**Конкурсы:** «Осенний калейдоскоп», «Зимняя феерия», «Конкурс чтецов», «На лучший уголок в группе», «На лучшую клумбу», «Песочные замки», «На лучший рисунок», «Подарок мамам и бабушкам», «Юные космонавты».

Городские и областные олимпиады, спартакиады, фестивали, конкурсы, акции.

Поскольку воспитатель является для ребенка фигурой очень значимой, именно на него ложится огромная ответственность за создание условий для личностного развития ребенка.

### **2.5.3. Совместная деятельность в образовательных ситуациях.**

Совместная деятельность в образовательных ситуациях является ведущей формой организации совместной деятельности взрослого и ребёнка по освоению ОП ДО, в рамках которой возможно решение конкретных задач воспитания.

Воспитание в образовательной деятельности осуществляется в течение всего времени пребывания ребёнка в ДОУ.

**К основным видам организации совместной деятельности в образовательных ситуациях в ДОУ можно отнести:**

- ситуативная беседа, рассказ, советы, вопросы;
- социальное моделирование, воспитывающая (проблемная) ситуация, составление рассказов из личного опыта;
- чтение художественной литературы с последующим обсуждением и выводами, сочинение рассказов, историй, сказок, заучивание и чтение стихов наизусть;
- разучивание и исполнение песен, театрализация, драматизация, этюды-инсценировки;
- рассматривание и обсуждение картин и книжных иллюстраций, просмотр видеороликов, презентаций, мультфильмов;
- организация выставок (книг, репродукций картин, тематических или авторских, детских поделок и тому подобное),
- игровые методы (игровая роль, игровая ситуация, игровое действие и другие); демонстрация собственной нравственной позиции педагогом, личный пример педагога, приучение к вежливому общению, поощрение (одобрение, тактильный контакт, похвала, поощряющий взгляд).

Цели и задачи воспитания реализуются во всех видах деятельности

дошкольника, обозначенных во ФГОС ДО. В качестве средств реализации цели воспитания могут выступать следующие основные виды деятельности и культурные практики:

- предметно-целевая (виды деятельности, организуемые взрослым, в которых он открывает ребенку смысл и ценность человеческой деятельности, способы ее реализации совместно с родителями, воспитателями, сверстниками);
- культурные практики (активная, самостоятельная апробация каждым ребенком инструментального и ценностного содержания, полученных от взрослого, и способов их реализации в различных видах деятельности через личный опыт);
- свободная инициативная деятельность ребенка (его спонтанная самостоятельная активность, в рамках которой он реализует свои базовые устремления: любознательность, общительность, опыт деятельности на основе усвоенных ценностей).

**Совместная игра** воспитателя и детей (сюжетно-ролевая, режиссерская, игра драматизация, строительно-конструктивные игры) направлена на обогащение содержания творческих игр, освоение детьми игровых умений, необходимых для организации самостоятельной игры.

**Ситуации общения** и накопления положительного социально-эмоционального опыта носят проблемный характер и заключают в себе жизненную проблему, близкую детям дошкольного возраста, в разрешении которой они принимают непосредственное участие.

Такие ситуации могут быть реально-практического характера (оказание помощи малышам, старшим), условно-вербального характера (на основе жизненных сюжетов или сюжетов литературных произведений) и имитационно-игровыми. В ситуациях условно вербального характера воспитатель обогащает представления детей об опыте разрешения тех или иных проблем, вызывает детей на душевный разговор, связывает содержание разговора с личным опытом детей.

В реально-практических ситуациях дети приобретают опыт проявления заботливого, участливого отношения к людям, принимают участие в важных делах («Мы украшаем детский сад к празднику» и пр.). Ситуации могут планироваться воспитателем заранее, а могут возникать в ответ на события, которые происходят в группе, способствовать разрешению возникающих проблем.

**Творческая мастерская** предоставляет детям условия для использования и применения знаний и умений. Мастерские разнообразны по



своей тематике, содержанию, например, занятия рукоделием, приобщение к народным промыслам («В гостях у народных мастеров»), просмотр познавательных презентаций, оформление художественной галереи, книжного уголка или библиотеки, игры и коллекционирование. Результатом работы в творческой мастерской является создание книг-самоделок, детских журналов, составление маршрутов путешествия на природу, оформление коллекции, создание продуктов детского рукоделия и пр.

**Сенсорный и интеллектуальный тренинг** – система заданий преимущественно игрового характера, обеспечивающая становление системы сенсорных эталонов (цвета, формы, пространственных отношений и др.), способов интеллектуальной деятельности (умение сравнивать, классифицировать, составлять сериационные ряды, систематизировать по какому-либо признаку и пр.). Сюда относятся развивающие игры, логические упражнения, занимательные задачи.

**Детский досуг** – вид деятельности, целенаправленно организуемый взрослыми для игры, развлечения, отдыха. В детском саду организуются досуги «Здоровья и подвижных игр», музыкальные и литературные досуги. Организация досугов в соответствии с интересами и предпочтениями детей (в старшем дошкольном возрасте). В этом случае досуг организуется как кружок. Например, для занятий рукоделием, художественным трудом.

**Коллективная и индивидуальная трудовая деятельность** носит общественно полезный характер и организуется как хозяйственно-бытовой труд и труд в природе.

**Общие требования развития детской инициативы и самостоятельности:**

- развивать активный интерес детей к окружающему миру, стремление к получению новых знаний и умений;
- создавать разнообразные условия и ситуации, побуждающие детей к активному применению знаний, умений, способов деятельности в личном опыте;
- постоянно расширять область задач, которые дети решают самостоятельно;
- постепенно выдвигать перед детьми более сложные задачи, требующие сообразительности, творчества, поиска новых подходов, поощрять детскую инициативу;
- тренировать волю детей, поддерживать желание преодолевать трудности, доводить начатое дело до конца;
- ориентировать дошкольников на получение хорошего результата;

- своевременно обращать внимание на детей, постоянно проявляющих небрежность, торопливость, равнодушие к результату, склонных не завершать работу.
- «дозировать» помощь детям. Если ситуация подобна той, в которой ребенок действовал раньше, но его сдерживает новизна обстановки, достаточно просто намекнуть, посоветовать вспомнить, как он действовал в аналогичном случае;
- поддерживать у детей чувство гордости и радости от успешных самостоятельных действий, подчеркивать рост возможностей и достижений каждого ребенка, побуждать к проявлению инициативы и творчества.

### **Основные виды организации совместной деятельности:**

Совместная деятельность в образовательных ситуациях является ведущей формой организации совместной деятельности взрослого и ребёнка по освоению ООП ДО, в рамках которой возможно решение конкретных задач воспитания. Воспитание в образовательной деятельности осуществляется в течение всего времени пребывания ребёнка в ДОУ.

Педагоги МБДОУ используют основные виды организации совместной деятельности, воспитательный потенциал.

### **Патриотическое направление воспитания**

**Ценности:** Родина, природа.

**Цель патриотического направления воспитания:** воспитание в ребенке нравственных качеств, чувства любви, интереса к России, своему краю, малой родине, своему народу и народу России в целом (гражданский патриотизм), ответственности, трудолюбия; ощущения принадлежности к своему народу.

### **Задачи:**

- формирование любви к родному краю, родной природе, родному языку, культурному наследию своего народа;
- воспитание любви, уважения к своим национальным особенностям и чувства собственного достоинства как представителя своего народа;
- воспитание уважительного отношения к гражданам России в целом, своим соотечественникам и согражданам, представителям всех народов России, к ровесникам, родителям, соседям, старшим, другим людям вне зависимости от их этнической принадлежности;
- воспитание любви к родной природе, природе своего края, России, понимания единства природы и людей и бережного ответственного отношения к природе.

## **Содержание деятельности**

Воспитательная работа по патриотическому направлению воспитания связана со структурой самого понятия «патриотизм». Ее содержание определяется через следующие взаимосвязанные компоненты:

- когнитивно-смысловой, связанный со знаниями об истории России, своего края, духовных и культурных традиций и достижений многонационального народа России;
- эмоционально-ценностный, характеризующийся любовью к Родине – России, уважением к своему народу, народу России в целом;
- регуляторно-волевой, обеспечивающий укоренение знаний в духовных и культурных традициях своего народа, деятельность на основе понимания ответственности за настоящее и будущее своего народа, России.

### **Виды и формы деятельности:**

- ознакомление детей с историей, героями, культурой, традициями России и своего народа;
- организация коллективных творческих проектов, направленных на приобщение детей к российским общенациональным традициям;
- организация экскурсий, походов, смотров, соревнований, праздников, викторин, выставок и пр.;
- формировании правильного и безопасного поведения в природе, осознанного отношения к растениям, животным, к последствиям хозяйственной деятельности человека.

## **Социальное направление воспитания**

**Ценности:** семья, дружба, человек и сотрудничество.

**Цель социального направления воспитания дошкольника:** формирование его ценностного отношения к семье, другому человеку, развитию дружелюбия, создания условий для реализации в обществе.

### **Задачи:**

- формирование у ребенка представлений о добре и зле, позитивного образа семьи с детьми, ознакомление с распределением ролей в семье, образами дружбы в фольклоре и детской литературе, примерами сотрудничества и взаимопомощи людей в различных видах деятельности (на материале истории России, ее героев), милосердия и заботы;
- анализ поступков самих детей в группе в различных ситуациях;
- формирование навыков, необходимых для полноценного существования в обществе: эмпатии (сопереживания), коммуникабельности, заботы, ответственности, сотрудничества, умения договариваться, умения соблюдать правила;

- развитие способности поставить себя на место другого как проявление личностной зрелости и преодоление детского эгоизма.

### **Содержание деятельности**

В дошкольном детстве ребенок открывает личность другого человека и его значение в собственной жизни и жизни людей. Он начинает осваивать все многообразие социальных отношений и социальных ролей. Он учится действовать сообща, подчиняться правилам, нести ответственность за свои поступки, действовать в интересах семьи, группы. Формирование правильного ценностно-смыслового отношения ребенка к социальному окружению невозможно без грамотно выстроенного воспитательного процесса, в котором обязательно должна быть личная социальная инициатива ребенка в детско-взрослых и детских общностях. Важным аспектом является формирование у дошкольника представления о мире профессий взрослых, появление к моменту подготовки к школе положительной установки к обучению в школе как важному шагу взросления.

### **Формы и виды деятельности:**

- организация сюжетно-ролевых игр (в семью, в команду и т.п.), игр с правилами, традиционных народных игр и пр.;
- проведение праздников, конкурсов, выставок и пр.;
- разработка и реализация проектов;
- воспитание у детей навыков поведения в обществе;
- обучение детей сотрудничеству, использование групповых форм в продуктивных видах деятельности; - обучение детей анализу поступков и чувств – своих и других людей; - организация коллективных проектов заботы и помощи;
- создание доброжелательного психологического климата в детском коллективе;
- использование возможностей социокультурной среды для достижения целей воспитания.

## **Познавательное направление воспитания**

**Ценность:** знания.

**Цель познавательного направления воспитания:** формирование ценности познания.

### **Задачи:**

- развитие любознательности, формирование опыта познавательной инициативы;
- формирование ценностного отношения к взрослому как источнику знаний;
- приобщение ребенка к культурным способам познания (книги, интернет-источники, дискуссии и др.).

### **Содержание деятельности**

Содержание познавательного направления воспитания направлено на формирование целостной картины мира, в которой интегрировано ценностное, эмоционально окрашенное отношение к миру, людям, природе, деятельности человека.

#### **Виды и формы деятельности:**

- совместная деятельность воспитателя с детьми на основе наблюдения, сравнения, проведения опытов (экспериментирования), организации походов и экскурсий, просмотра доступных для восприятия ребенка познавательных фильмов, чтения и просмотра книг;
- организация конструкторской и продуктивной творческой деятельности, проектной и исследовательской деятельности детей совместно со взрослыми;
- организация насыщенной и структурированной образовательной среды, включающей иллюстрации, видеоматериалы, ориентированные на детскую аудиторию; различного типа конструкторы и наборы для экспериментирования.

### **Физическое и оздоровительное направление воспитания**

**Ценность:** здоровье.

**Цель физического и оздоровительного направления воспитания:** сформирование навыков здорового образа жизни.

#### **Задачи:**

- обеспечение физического воспитания детей (совместной и самостоятельной деятельности) на основе здоровьесформирующих и здоровьесберегающих технологий, обеспечение условий для их гармоничного физического и эстетического развития;
- закаливание детей, повышение их сопротивляемости к воздействию условий внешней среды;
- укрепление опорно-двигательного аппарата детей;
- развитие их двигательных способностей, обучение двигательным навыкам и умениям;
- формирование у детей элементарных представлений в области физической культуры, здоровья и безопасного образа жизни;
- организация сна, здорового питания, выстраивание правильного режима дня;
- воспитание экологической культуры, обучение безопасности жизнедеятельности.

### **Содержание деятельности**

Физическое развитие и освоение ребенком своего тела происходит в

виде любой двигательной активности: выполнение бытовых обязанностей, игр, ритмики и танцев, творческой деятельности, спорта, прогулок. Содержание деятельности по данному направлению направлено на формирование и развитие навыков здорового образа жизни, где безопасность жизнедеятельности лежит в основе всего. Формирование у дошкольников культурно-гигиенических навыков является важной частью воспитания у них культуры здоровья. Особенность культурно-гигиенических навыков заключается в том, что они должны формироваться на протяжении всего пребывания ребенка в МБДОУ. В формировании культурно-гигиенических навыков режим дня играет одну из ключевых ролей. Работа по формированию у ребенка культурно-гигиенических навыков должна вестись в тесном контакте с семьей.

#### **Виды и формы деятельности:**

- организация подвижных, спортивных игр, в т.ч. традиционных народных игр, дворовых игр на территории организации;
- реализация детско-взрослых проектов по здоровому образу жизни; - введение оздоровительных традиций в организации;
- использование здоровьесберегающих технологий;
- организация закаливания детей;
- формирование культурно-гигиенических навыков детей в режиме дня;
- формирование у ребенка навыков поведения во время приема пищи;
- формирование у ребенка представления о ценности здоровья, красоте и чистоте тела;
- формирование у ребенка привычки следить за своим внешним видом;
- включение информации о гигиене в повседневную жизнь ребенка, в игру.

#### **Трудовое направление воспитания**

**Ценность:** труд.

**Цель трудового направления воспитания:** формирование ценностного отношения детей к труду, трудолюбия, а также их приобщение к труду.

#### **Задачи:**

- ознакомление с доступными детям видами труда взрослых и воспитание положительного отношения к их труду;
- познание явлений и свойств, связанных с преобразованием материалов и природной среды, которое является следствием трудовой деятельности взрослых и труда самих детей;
- формирование навыков, необходимых для трудовой деятельности

детей, воспитание у них навыков организации своей работы, формирование элементарных навыков планирования;

- формирование у детей привычки трудового усилия (привычки к доступному дошкольнику напряжению физических, умственных и нравственных сил для решения трудовой задачи).

### **Содержание деятельности**

С дошкольного возраста каждый ребенок обязательно должен принимать участие в труде, и те несложные обязанности, которые он выполняет в детском саду и в семье, должны стать повседневными. Только при этом условии труд оказывает на детей определенное воспитательное воздействие и подготавливает их к осознанию его нравственной стороны.

### **Формы и виды деятельности:**

- демонстрация и объяснение детям необходимости постоянного труда в повседневной жизни;
- воспитание у детей бережливости (беречь игрушки, одежду, труд и старания родителей, педагогов, сверстников);
- предоставление детям самостоятельности в выполнении работы, воспитание ответственности за собственные действия;
- воспитание у детей стремления к полезной деятельности, демонстрация собственного трудолюбия и занятости;
- формирование общественных мотивов труда, желанием приносить пользу людям;
- приобретение материалов, оборудования, электронных образовательных ресурсов (в том числе развивающих компьютерных игр) и средств воспитания детей дошкольного возраста;
- организация экскурсий для знакомства с различными профессиями;
- проведение конкурсов, выставок на тему труда; - подготовка и реализации проектов;
- задействование потенциала режимных моментов в трудовом воспитании детей.

### **Этико-эстетическое направление воспитания**

**Ценности:** культура и красота.

**Цель** этико-эстетического направления воспитания: формирование ценностного отношения детей к культуре и красоте, формирование у них эстетического вкуса, развитие стремления создавать прекрасное.

**Задачи:**

- формирование культуры общения, поведения, этических представлений;

- воспитание представлений о значении опрятности и внешней красоты, ее влиянии на внутренний мир человека;
- развитие предпосылок ценностно-смыслового восприятия и понимания произведений искусства, явлений жизни, отношений между людьми;
- воспитание любви к прекрасному, уважения к традициям и культуре родной страны и других народов;
- развитие творческого отношения к миру, природе, быту и к окружающей ребенка действительности;
- формирование у детей эстетического вкуса, стремления окружать себя прекрасным, создавать его.

### **Содержание деятельности**

Эстетическое воспитание через обогащение чувственного опыта и развитие эмоциональной сферы личности влияет на становление нравственной и духовной составляющей внутреннего мира ребенка. Культура поведения в своей основе имеет глубоко социальное нравственное чувство – уважение к человеку, к законам человеческого общества. Культура отношений является делом не столько личным, сколько общественным. Конкретные представления о культуре поведения усваиваются ребенком вместе с опытом поведения, с накоплением нравственных представлений. Для того чтобы формировать у детей культуру поведения, воспитатель должен сосредоточить свое внимание на нескольких основных направлениях воспитательной работы:

- учить детей уважительно относиться к окружающим людям, считаться с их делами, интересами, удобствами;
- воспитывать культуру общения ребенка, выражающуюся в общительности, этикет вежливости, предупредительности, сдержанности, умении вести себя в общественных местах;
- воспитывать культуру речи: называть взрослых на «вы» и по имени и отчеству; не перебивать говорящих и выслушивать других; говорить четко, разборчиво, владеть голосом;
- воспитывать культуру деятельности, что подразумевает умение обращаться с игрушками, книгами, личными вещами, имуществом; умение подготовиться к предстоящей деятельности, четко и последовательно выполнять и заканчивать ее, после завершения привести в порядок рабочее место, аккуратно убрать все за собой; привести в порядок свою одежду.

### **Виды и формы деятельности:**

- выстраивание взаимосвязи художественно-творческой деятельности самих детей с воспитательной работой через развитие восприятия, образных



представлений, воображения и творчества;

- уважительное отношение к результатам творчества детей, широкое включение их произведений в жизнь организации;

- организация выставок, концертов, создание эстетической развивающей среды и др.;

- формирование чувства прекрасного на основе восприятия художественного слова на русском и родном языке;

- реализация вариативности содержания, форм и методов работы с детьми по разным направлениям эстетического воспитания;

- воспитание культуры поведения.

### **Социальное партнерство.**

Ближайшее окружение, та общественная среда, в которой живут дети, является основой для расширения детского кругозора и для приобщения детей к социокультурным нормам, традициям семьи, общества, государства.

Поэтому осуществляя образовательную работу с детьми, мы особо выделяем то, что характерно для города Мариуполя и Донецкой Народной Республики.

Для каждой возрастной группы разработаны мероприятия, направленные на привитие детям чувства любви к своему родному краю, своей малой родине на основе приобщения к родной природе, культуре, традициям. Социокультурный контекст – это социальная и культурная среда, в которой человек растет и живет. Он также включает в себя влияние, которое среда оказывает на идеи и поведение человека.

Социокультурные ценности являются определяющими в структурно-содержательной основе Программы воспитания.

Социокультурный контекст воспитания является вариативной составляющей воспитательной программы. Он учитывает этнокультурные, конфессиональные и региональные особенности и направлен на формирование ресурсов воспитательной программы.

Реализация социокультурного контекста опирается на построение социального партнерства образовательной организации.

В МБДОУ «Радуга» разработаны планы взаимодействия с социальными партнёрами с учётом доступности и соответствия возрастным возможностям детей: МБОУ СШ №34, МБУК «ДК «Металлургов». Это создает благоприятные возможности для обогащения деятельности ДОУ, расширяет спектр возможностей по осуществлению сотрудничества с социумом.

В рамках социокультурного контекста повышается роль родительской общности как субъекта образовательных отношений в Программе воспитания.

В целях повышения социокультурной компетенции детей дошкольного возраста с ними проводятся такие формы работы, как лектории, мастер-классы, творческие гостиные; организуется просмотр видеофильмов на темы культуры; изучаются учебно-методические материалы; организуется участие детей дошкольного возраста в фольклорных праздниках, фестивалях народной культуры, выставках народных ремесел и т.д.

В качестве форм и методов социокультурной направленности, ориентированных на развитие чувств и эмоций детей с учетом активной деятельной позиции используются следующие:

- просмотр презентаций и фильмов;
- включение детей в активное проведение праздничных событий, связанных с жизнью города (день города, памятные даты);
- создание в условиях дошкольной образовательной организации уголков краеведения (карт города, книг, иллюстраций, макетов и коллажей);
- обсуждение с детьми правил безопасного поведения в городе («Как правильно переходить дорогу», и др.);
- вовлечение детей в трудовую деятельность на участках дошкольной образовательной организации;
- чтение произведений о малой родине, проведение тематических лекций, бесед о ее достопримечательностях, и т.д.;
- участие в патриотических мероприятиях - возложение цветов к историческим памятникам, мемориалам, чествование ветеранов, социальные акции и т.д.;
- привлечение детей к играм-экспериментированиям и исследовательской деятельности на основе краеведческого материала.

### **3 Организационный раздел**

#### **3.1. Кадровое обеспечение**

В реализации Программы воспитания в ДОО принимает участие весь педагогический коллектив, укомплектованный согласно штатному расписанию. Воспитатели, осуществляют образовательный процесс в течение всего времени пребывания детей в детском саду. Старший воспитатель

осуществляет планирование, контроль, методическое сопровождение организации мероприятий с участниками образовательных отношений. Деятельность педагога-психолога – это проведение диагностики, коррекционно – развивающих занятий, консультирование педагогов, родителей по вопросам психолого-педагогической помощи по вопросам развития и воспитания детей дошкольного возраста. Музыкальный руководитель осуществляет развитие детей по музыкальному воспитанию. Социальный педагог ведет социальный паспорт учреждения, проводит занятия для детей, оказавшихся в тяжелой жизненной ситуации, помогает им социализироваться в обществе.

### **Педагогический состав МБДОУ «Радуга»**

Категория	Количество человек	Образование	Количество человек	Стаж работы	Количество человек
Высшая	4	Высшее	13	0-5	0
Первая	5	Незаконченное высшее	1	5-10	2
Специалист	8	Средне-специальное	2	10-20	7
Пед. звание	1	Средне-техническое	1	20+	8

#### **В МБДОУ задействованы следующие специалисты:**

Заведующий - 1 человек;

Старший воспитатель – 1 человек;

Воспитатели – 13 человек;

Социальный педагог – 1 человек;

Музыкальный руководитель – 1 человек;

Инструктор по физкультуре – 1 человек;

С сентября приступят к работе такие специалисты:

Учитель-логопед – 2 человека;

Педагог-психолог – 1 человек;

Учитель-дефектолог – 1 человек.

В ДОУ созданы условия для совместного, конструктивного сотрудничества, освоения новых технологий. В рамках договора о сетевом сотрудничестве проходит обмен опытом по патриотическому воспитанию с МБДОУ № 215 г. Ростов-на-Дону.

Кадровый состав педагогического коллектива МБДОУ «Радуга»

укомплектован педагогическими кадрами на 100%. Педагоги дошкольного учреждения являются активными участниками семинаров, конференций, методических объединений, становятся победителями и лауреатами конкурсов, фестивалей, разного уровня, представляют свои авторские методические разработки и делятся опытом работы на научно – практических семинарах и конференциях, методических днях и днях открытых дверей городского и регионального уровня.

### **3.2. Нормативно-методическое обеспечение**

Для реализации Программы воспитания ДООУ использует практическое руководство «Воспитателю о воспитании», представленное в открытом доступе в электронной форме на платформе институтвоспитания.рф. В данном разделе представлены решения МБДОУ по внесению изменений в должностные инструкции педагогических работников, ведению договорных отношений по сотрудничеству с другими организациями (в том числе с образовательными организациями дополнительного образования и культуры).

Перечень локальных нормативных актов ДООУ, в которые вносятся изменения в связи с утверждением рабочей Программы воспитания:

- договор с родителями (законными представителями) об образовании по образовательным программам дошкольного образования;
- должностные инструкции педагогических работников, отвечающих за организацию воспитательной деятельности в ДООУ,
- Трудовые договора с педагогическим коллективом,
- план работы на учебный год,
- документы, регламентирующие воспитательную деятельность в ДООУ (штатное расписание, обеспечивающее кадровый состав, реализующее воспитательную деятельность в ДООУ).

### **3.3. Требования к условиям работы с особыми категориями детей.**

По своим основным задачам воспитательная работа в ДООУ не зависит от наличия (отсутствия) у ребёнка особых образовательных потребностей.

В основе процесса воспитания детей в ДООУ лежат традиционные ценности российского общества. В ДООУ созданы особые условия воспитания для отдельных категорий воспитанников, имеющих особые образовательные потребности: дети с ограниченными возможностями здоровья, дети с задержкой психического развития, дети из социально уязвимых групп,

одаренные дети и другие категории.

Инклюзия подразумевает готовность образовательной системы принять любого ребёнка независимо от его особенностей (психофизиологических, социальных, психологических, этнокультурных, национальных, религиозных и других) и обеспечить ему оптимальную социальную ситуацию развития.

**В ДОУ созданы следующие условия, обеспечивающие достижение целевых ориентиров в работе с особыми категориями детей:**

1) направленное на формирование личности взаимодействие взрослых с детьми, предполагающее создание таких ситуаций, в которых каждому ребёнку с особыми образовательными потребностями предоставляется возможность выбора деятельности, партнера и средств; учитываются особенности деятельности, средств её реализации, ограниченный объем личного опыта детей особых категорий;

2) формирование игры как важнейшего фактора воспитания и развития ребёнка с особыми образовательными потребностями, с учётом необходимости развития личности ребёнка, создание условий для самоопределения и социализации детей на основе социокультурных, духовно-нравственных ценностей и принятых в российском обществе правил и норм поведения;

3) создание воспитывающей среды, способствующей личностному развитию особой категории дошкольников, их позитивной социализации, сохранению их индивидуальности, охране и укреплению их здоровья и эмоционального благополучия;

4) доступность воспитательных мероприятий, совместных и самостоятельных, подвижных и статичных форм активности с учётом особенностей развития и образовательных потребностей ребёнка; речь идет не только о физической доступности, но и об интеллектуальной, когда созданные условия воспитания и применяемые правила должны быть понятны ребёнку с особыми образовательными потребностями;

5) участие семьи как необходимое условие для полноценного воспитания ребёнка дошкольного возраста с особыми образовательными потребностями.

**Основными условиями реализации рабочей программы воспитания при коррекционном образовании являются:**

- полноценное проживание ребенком всех этапов детства (младенческого, раннего и дошкольного возраста), обогащение (амплификация) детского развития;
- построение воспитательной деятельности с учетом индивидуальных особенностей каждого ребенка, при котором сам ребенок становится активным субъектом воспитания;
- содействие и сотрудничество детей и взрослых, признание ребенка

- полноценным участником (субъектом) образовательных отношений;
- формирование и поддержка инициативы детей в различных видах детской деятельности;
  - активное привлечение ближайшего социального окружения к воспитанию ребенка.

### **III. ОРГАНИЗАЦИОННЫЙ РАЗДЕЛ**

#### **3.1. Психолого-педагогические условия реализации Программы**

**Успешная реализация Программы обеспечивается следующими психолого-педагогическими условиями:**

**1) Признание детства как уникального периода в становлении человека**, понимание неповторимости личности каждого ребёнка, принятие воспитанника таким, какой он есть, со всеми его индивидуальными проявлениями; проявление уважения к развивающейся личности, как высшей ценности, поддержка уверенности в собственных возможностях и способностях у каждого воспитанника;

**2) Решение образовательных задач с использованием как новых форм организации процесса образования** (проектная деятельность, образовательная ситуация, образовательное событие, обогащенные игры детей в центрах активности, проблемно-обучающие ситуации в рамках интеграции образовательных областей и другое), так и традиционных (фронтальных, подгрупповых, индивидуальных) занятий. При этом занятие рассматривается как дело, занимательное и интересное детям, развивающее их; деятельность, направленная на освоение детьми одной или нескольких образовательных областей, или их интеграцию с использованием разнообразных педагогически обоснованных форм и методов работы, выбор которых осуществляется педагогом;

**3) Обеспечение преемственности содержания и форм организации образовательного процесса в ДОУ, в том числе дошкольного и начального общего уровней образования** (опора на опыт детей, накопленный на предыдущих этапах развития, изменение форм и методов образовательной работы, ориентация на стратегический приоритет непрерывного образования - формирование умения учиться);

**4) Учёт специфики возрастного и индивидуального психофизического развития воспитанников** (использование форм и методов, соответствующих возрастным особенностям детей; видов деятельности, специфических для каждого возрастного периода, социальной ситуации развития);

**5) Создание развивающей и эмоционально комфортной для ребёнка образовательной среды**, способствующей эмоционально-ценностному, социально-личностному, познавательному, эстетическому развитию ребёнка и сохранению его индивидуальности, в которой ребёнок реализует право на свободу выбора деятельности, партнера, средств и прочее;

**6) Построение образовательной деятельности на основе взаимодействия взрослых с детьми**, ориентированного на интересы и возможности каждого ребёнка и учитывающего социальную ситуацию его развития;

7) **Индивидуализация образования** (в том числе поддержка ребёнка, построение его образовательной траектории) и оптимизация работы с группой детей, основанные на результатах педагогической диагностики (мониторинга);

8) **Оказание ранней коррекционной помощи детям с ООП**, на основе специальных психолого-педагогических подходов, методов, способов общения и условий, способствующих получению ДО, социальному развитию этих детей, в том числе посредством организации инклюзивного образования;

9) Совершенствование образовательной работы на основе результатов выявления запросов родительского и профессионального сообщества;

10) **Психологическая, педагогическая и методическая помощь и поддержка, консультирование родителей** (законных представителей) в вопросах обучения, воспитания и развития детей, охраны и укрепления их здоровья;

11) **Вовлечение родителей (законных представителей) в процесс реализации образовательной программы** и построение отношений сотрудничества в соответствии с образовательными потребностями и возможностями семьи воспитанников;

12) Формирование и развитие профессиональной компетентности педагогов, психолого-педагогического просвещения родителей (законных представителей) воспитанников;

13) **Непрерывное психолого-педагогическое сопровождение участников образовательных отношений** в процессе реализации Программы, обеспечение вариативности его содержания, направлений и форм, согласно запросам родительского и профессионального сообществ;

14) **Взаимодействие с различными социальными институтами** (сферы образования, культуры, физкультуры и спорта, другими социально-воспитательными субъектами открытой образовательной системы), использование форм и методов взаимодействия, востребованных современной педагогической практикой и семьей, участие всех сторон взаимодействия в совместной социально-значимой деятельности;

15) **Использование широких возможностей социальной среды, социума** как дополнительного средства развития личности, совершенствования процесса её социализации;

16) **Предоставление информации о Программе** семье, заинтересованным лицам, вовлеченным в образовательную деятельность, а также широкой общественности;

17) **Обеспечение возможностей для обсуждения Программы**, поиска, использования материалов, обеспечивающих её реализацию, в том числе в информационной среде.



### **3.2. Особенности организации предметно-пространственной среды.**

Реализация воспитательного потенциала предметно-пространственной среды предусматривает совместную деятельность педагогов, обучающихся, других участников образовательных отношений по её созданию, поддержанию, использованию в воспитательном процессе.

Цель создания развивающей предметно-пространственной среды в МБДОУ «Радуга» - обеспечить всестороннее развитие детей дошкольного возраста, в том числе и их нравственное развитие личности в социально-духовном плане, развития самостоятельности.

Развивающая предметно-пространственная среда – часть образовательной среды, представленная специально организованным пространством (помещениями МБДОУ, прилегающими и другими территориями, предназначенными для реализации Программы), материалами, оборудованием, электронными образовательными ресурсами и средствами обучения и воспитания детей дошкольного возраста, охраны и укрепления их здоровья, предоставляющими возможность учета особенностей и коррекции недостатков их развития.

Развивающая предметно-пространственная среда (далее – РППС) отражает федеральную, региональную специфику, а также специфику ДОУ и включает:

- оформление помещений;
- оборудование;
- игрушки.

РППС МБДОУ «Радуга» отражает ценности, на которых строится программа воспитания, и способствует их принятию и раскрытию ребенком.

- включает знаки и символы государства, региона, района и организации.
- отражает региональные, этнографические, конфессиональные и другие особенности социокультурных условий, в которой находится организация.
- экологична, природосообразна и безопасна.
- обеспечивает ребенку возможность общения, игры и совместной деятельности.
- отражает ценность семьи, людей разных поколений, радость общения с семьей.
- обеспечивает ребенку возможность познавательного развития, экспериментирования, освоения новых технологий, раскрывает

красоту знаний, необходимость научного познания, формирует научную картину мира.

- обеспечивает ребенку возможность посильного труда, а также отражает ценности труда в жизни человека и государства (портреты членов семей воспитанников, героев труда, представителей профессий и пр.) Результаты труда ребенка могут быть отражены и сохранены в среде.
- обеспечивает ребенку возможности для укрепления здоровья, раскрывает смысл здорового образа жизни, физической культуры и спорта.
- предоставляет ребенку возможность погружения в культуру России, знакомства с особенностями региональной культурной традиции.

Вся среда МБДОУ «Радуга» гармонична и эстетически привлекательна.

При выборе материалов и игрушек для РППС педагоги ориентируются на продукцию отечественных и территориальных производителей. Игрушки, материалы и оборудование соответствуют возрастным задачам воспитания детей дошкольного возраста.

Наполняемость развивающей предметно-пространственной среды обеспечивает целостность воспитательного процесса в рамках реализации программы воспитания:

- подбор художественной литературы;
- подбор видео и аудиоматериалов;
- подбор наглядно-демонстрационного материала (картины, плакаты, тематические иллюстрации и т.п.);
- подбор оборудования для организации игровой деятельности (атрибуты для сюжетно-ролевых, театральных, дидактических игр);
- подбор оборудования для организации детской трудовой деятельности (самообслуживание, бытовой труд, ручной труд).

В группах создана полноценная развивающая предметно-пространственная среда, соответствующая возрастным особенностям воспитанников, эстетическим и гигиеническим требованиям. В групповых помещениях мебель стандартная, соответствует ростовым показателям. У каждого ребенка имеется индивидуальный шкаф для раздевания, ячейка для полотенца, кровать. Группы постепенно пополняются современным игровым оборудованием, современными информационными стендами. РППС всех помещений достаточно насыщена, выдержана мера «необходимого и достаточного» для каждого вида деятельности,

стимулируют процесс развития и саморазвития, социализации и коррекции воспитанников.

В детском саду не только уютно, красиво, удобно и комфортно детям, но и созданная развивающая среда открывает нашим воспитанникам весь спектр возможностей, направляет усилия детей на эффективное использование отдельных ее элементов. Состояние материальной и технической базы учреждения обеспечивает реализацию образовательной программы дошкольного образования и Программы воспитания детей дошкольного возраста, обеспечивает организацию жизни детей в образовательном учреждении, способствует сохранению и укреплению здоровья дошкольников.

В помещении детского сада есть дополнительные помещения для работы с детьми, предназначенные для поочередного использования всеми или несколькими детскими группами (музыкальный зал, физкультурный зал, кабинет педагога-психолога, кабинет учителя – дефектолога, комната для ознакомления с правилами безопасности, а также сопутствующие помещения (медицинского назначения, пищеблока, прачечной) и служебно-бытовые помещения для персонала.

Развивающая – предметно пространственная среда полностью соответствует требованиям ФГОС ДО и учитываются все принципы ее построения: содержательно насыщена, трансформируема, полифункциональна, вариативна, доступна и безопасна. Перечень конкретных позиций (пособий и атрибутов) из Федеральной образовательной программы (стр.187, 29.3.6.):

1) знаки и символы государства, региона, населенного пункта и ДООУ: информационные стенды с символикой РФ, Донецкой Народной Республики, города Мариуполя;

2) компоненты среды, отражающие региональные, этнографические и другие особенности социокультурных условий, в которых находится ДООУ: географические карты, глобус, макеты достопримечательностей города, книги, альбомы по ознакомлению с народностями России, лэпбук «Мариуполь», предметы быта; центр «Краеведения и патриотизма» в каждой группе.

3) компоненты среды, отражающие экологичность, природосообразность и безопасность: географическая карта климатических зон, животного и растительного мира, энциклопедии, детская художественная литература, иллюстрации о животном и растительном мире планеты, донбасса, жизни людей разных стран, природы и пр. макет

проезжей части, макет светофора, дорожных знаков, настольно-дидактические игры, пособия, фото проблемных ситуаций, атрибуты к сюжетно – ролевым играм, оформлены «Центр безопасности», «Центр природы».

4) компоненты среды, обеспечивающие детям возможность общения, игры и совместной деятельности: игровая детская мебель для сюжетно-ролевых игр с необходимыми предметами заместителями, виды театра, элементы для драматизации, театрализованных игр, ряженья, различные виды конструктора: напольный (мягкие модули) и настольный (деревянный, магнитный, модульный, пластмассовый, металлический и пр.), игровые центры с необходимым материалом по основным направлениям развития.

5) компоненты среды, отражающие ценность семьи, людей разных поколений, радость общения с семьей: материал для сюжетно-ролевых игр, дидактические, настольно-печатные игры, открытки, иллюстрации, фото.

6) компоненты среды, обеспечивающие ребёнку возможность познавательного развития, экспериментирования, освоения новых технологий, раскрывающие красоту знаний, необходимость научного познания, формирующие научную картину мира: предметы для опытно-экспериментальной деятельности – магниты, увеличительные стёкла, весы, природный и бросовый материал, центр «Песка и воды», коллекции ткани, бумаги, камней, дидактические игры по экологическому воспитанию и пр. игровые наборы, игрушки, конструкторы с различными способами соединения деталей, мозаика, лото, домино различной тематики, демонстрационный и раздаточный материал для обучения детей счету, развития представлений о величине и форме предметов, дидактические, логические игры, пазлы, игры В.В. Воскобовича, палочки Кюизинера, часы различные, схемы, планы, макеты помещений для ориентировки в пространстве, на плоскости, в тетради.

7) компоненты среды, обеспечивающие ребёнку возможность посильного труда, а также отражающие ценности труда в жизни человека и государства: картинки, схемы последовательности одевания, раздевания, выполнения трудовых действий, сервировки стола и др., уголки дежурства, наглядны пособиями, дидактическое пособие «Профессии», «Орудия труда», правила безопасности в группе, при выполнении трудовых действий в природе, самообслуживании, хозяйственно-бытовом и пр.

8) компоненты среды, обеспечивающие ребёнку возможности для укрепления здоровья, раскрывающие смысл здорового образа жизни, физической культуры и спорта: музыкально-спортивный зал, спортивная

площадка на территории, инвентарь для выполнения основных движений, ОРУ, маты, инвентарь, оборудование для спортивных игр на территории, атрибуты для проведения подвижных игр, маски, включая народные игры, игры-эстафеты, картотеки спортивных, подвижных и народных игр.

9) компоненты среды, предоставляющие ребёнку возможность погружения в культуру России, знакомства с особенностями традиций многонационального российского народа: подборка книг, репродукций, иллюстраций по истории города, страны игры, наглядные пособия для ознакомления с культурой и бытом народов России, образцы (предметы, иллюстрации) предметов народного быта, национальных костюмов, альбомы, игрушки с различными росписями.

При выборе материалов и игрушек для ППС администрация МБДОУ ориентируется на продукцию отечественных и территориальных производителей. Игрушки, материалы и оборудование соответствуют возрастным задачам воспитания детей дошкольного возраста и имеют документы, подтверждающие соответствие требованиям безопасности.

**Развивающая предметно-пространственная среда организована в виде мобильных центров детской активности:**

**В группах раннего возраста:**

- центр двигательной активности для развития основных движений детей;
- центр сенсорики и конструирования для организации предметной деятельности и игры с составными и динамическими игрушками, освоения детьми сенсорных эталонов формы, цвета, размера;
- центр для организации предметных и предметно-манипуляторных игр, совместных играх со сверстниками под руководством взрослого;
- центр творчества и продуктивной деятельности для развития восприятия смысла музыки, поддержки интереса к рисованию и лепке, становлению первых навыков продуктивной деятельности, освоения возможностей разнообразных изобразительных средств;
- центр познания и коммуникации (книжный уголок), восприятия смысла сказок, стихов, рассматривания картинок;
- центр экспериментирования и труда для организации экспериментальной деятельности с материалами и веществами (песок, вода, тесто и др.), развития навыков самообслуживания и становления действий с бытовыми предметами-орудиями (ложка, совок, лопатка и пр.).

### **В группах для детей дошкольного возраста (от 3 до 7 лет)**

#### **предусматривается следующий комплекс центров детской активности:**

- центр двигательной активности (ориентирован на организацию игр средней и малой подвижности в групповых помещениях, средней и интенсивной подвижности в физкультурном и музыкальном залах, интенсивной подвижности на групповых участках, спортивной площадке, всей территории детского сада) в интеграции содержания образовательных областей «Физическое развитие», «Социально-коммуникативное развитие», «Речевое развитие»;
- центр безопасности, позволяющий организовать образовательный процесс для развития у детей навыков безопасности жизнедеятельности в интеграции содержания образовательных областей «Физическое развитие», «Познавательное развитие», «Речевое развитие», «Социально-коммуникативное развитие»;
- центр игры, содержащий оборудование для организации сюжетно-ролевых детских игр, предметы-заместители в интеграции содержания образовательных областей «Познавательное развитие», «Речевое развитие», «Социально-коммуникативное развитие», «Художественно-эстетическое развитие» и «Физическое развитие»;
- центр конструирования, в котором есть разнообразные виды строительного материала и детских конструкторов, бросового материала схем, рисунков, картин, демонстрационных материалов для организации конструкторской деятельности детей в интеграции содержания образовательных областей «Познавательное развитие», «Речевое развитие», «Социально-коммуникативное развитие» и «Художественно-эстетическое развитие»;
- центр логики и математики, содержащий разнообразный дидактический материал и развивающие игрушки, а также демонстрационные материалы для формирования элементарных математических навыков и логических операций в интеграции содержания образовательных областей «Познавательное развитие», «Речевое развитие», «Социально-коммуникативное развитие»;
- центр экспериментирования, организации наблюдения и труда, игровое оборудование, демонстрационные материалы и дидактические пособия которого способствуют реализации поисково-экспериментальной и трудовой деятельности детей в интеграции содержания образовательных областей «Познавательное развитие», «Речевое развитие», «Социально-коммуникативное развитие»;

- центр познания и коммуникации детей, оснащение которого обеспечивает расширение кругозора детей и их знаний об окружающем мире во взаимодействии детей со взрослыми и сверстниками в интеграции содержания образовательных областей «Познавательное развитие», «Речевое развитие», «Социально-коммуникативное развитие»;
- книжный уголок, содержащий художественную и познавательную литературу для детей, обеспечивающую их духовно-нравственное и этико-эстетическое воспитание, формирование общей культуры, освоение разных жанров художественной литературы, воспитание любви и интереса к художественному слову, удовлетворение познавательных потребностей в интеграции содержания всех образовательных областей;
- центр театрализации и музицирования, оборудование которого позволяет организовать музыкальную и театрализованную деятельность детей в интеграции с содержанием образовательных областей «Художественно-эстетическое развитие», «Познавательное развитие», «Речевое развитие», «Социально-коммуникативное развитие», «Физическое развитие»;
- центр уединения предназначен для снятия психоэмоционального напряжения воспитанников;
- центр творчества детей, предназначенный для реализации продуктивной деятельности детей (рисование, лепка, аппликация, художественный труд) в интеграции содержания образовательных областей «Художественно-эстетическое развитие», «Речевое развитие», «Познавательное развитие», «Социально-коммуникативное развитие»<sup>8</sup>.

Предметно-пространственная среда обеспечивает условия для эмоционального благополучия детей и комфортной работы педагогических и учебно-вспомогательных сотрудников.

В ДОУ созданы условия для информатизации образовательного процесса. Для этого в групповых и прочих помещениях в наличии оборудование для использования информационно-коммуникационных технологий в образовательном процессе.

---

<sup>8</sup> Рекомендации по формированию инфраструктуры дошкольных образовательных организаций и комплекции учебно-методических материалов в целях реализации образовательных программ дошкольного образования (разработаны во исполнение пункта 3 перечня поручений Президента Российской Федерации от 16 марта 2022 г. № Пр-487 по итогам заседания Совета при Президенте Российской Федерации по реализации государственной политики в сфере защиты семьи и детей 17 декабря 2021 года) – URL: <https://docs.edu.gov.ru/document/f4f7837770384bfa1faa1827ec8d72d4/download/5558/> (дата обращения 25.04.2023)

### **3.3. Материально-техническое обеспечение Программы, обеспеченность методическими материалами и средствами обучения и воспитания.**

**В ДОУ созданы материально-технические условия, обеспечивающие:**

1) возможность достижения воспитанниками планируемых результатов освоения Программы;

2) выполнение ДОУ требований санитарно-эпидемиологических правил и гигиенических нормативов, содержащихся в СП 2.4.3648-20, СанПиН 2.3/2.4.3590-20 «Санитарно-эпидемиологические требования к организации общественного питания населения», утверждённых постановлением Главного государственного санитарного врача Российской Федерации от 27 октября 2020 г. N 32 (зарегистрировано Министерством юстиции Российской Федерации 11 ноября 2020 г., регистрационный N 60833), действующим до 1 января 2027 года (далее - СанПиН 2.3/2.4.3590-20), СанПиН 1.2.3685-21:

к условиям размещения организаций, осуществляющих образовательную деятельность;

- оборудованию и содержанию территории;
- помещениям, их оборудованию и содержанию;
- естественному и искусственному освещению помещений;
- отоплению и вентиляции;
- водоснабжению и канализации;
- организации питания;
- медицинскому обеспечению;
- приему детей в организации, осуществляющие образовательную деятельность;

- организации режима дня;
- организации физического воспитания;
- личной гигиене персонала.

3) выполнение ДОУ требований пожарной безопасности и электробезопасности;

4) выполнение ДОУ требований по охране здоровья воспитанников и охране труда работников ДОУ.

*ДОУ частично оснащено набором оборудования для различных видов детской деятельности в помещении и на участке, игровыми и физкультурными площадками, озелененной территорией.*



**ДОУ имеет необходимое оснащение и оборудование для всех видов воспитательной и образовательной деятельности воспитанников, педагогической, административной и хозяйственной деятельности:**

1) помещения для занятий и проектов, обеспечивающие образование детей через игру, общение, познавательно-исследовательскую деятельность и другие формы активности ребёнка с участием взрослых и других детей;

2) оснащение РППС, включающей средства обучения и воспитания, подобранные в соответствии с возрастными и индивидуальными особенностями детей дошкольного возраста, содержания Федеральной программы;

3) мебель, техническое оборудование, спортивный и хозяйственный инвентарь, инвентарь для художественного, театрального, музыкального творчества, музыкальные инструменты;

4) административные помещения, методический кабинет;

5) помещения для занятий специалистов (учитель-логопед, учитель-дефектолог, педагог-психолог, социальный педагог);

6) помещения, обеспечивающие охрану и укрепление физического и психологического здоровья, в том числе медицинский кабинет;

7) оформленная территория и оборудованные участки для прогулки детей.

**Программой предусмотрено также использование ДОУ обновляемых образовательных ресурсов, в том числе расходных материалов, подписки на актуализацию периодических и электронных ресурсов, методическую литературу, техническое и мультимедийное сопровождение деятельности средств обучения и воспитания, спортивного, музыкального, оздоровительного оборудования, услуг связи, в том числе информационно-телекоммуникационной сети Интернет.**

Закупки оборудования и средств обучения и воспитания осуществляются в соответствии с нормами законодательства Российской Федерации, в том числе в части предоставления приоритета товарам российского производства, работам, услугам, выполняемым, оказываемым российскими юридическими лицами.

*Инфраструктурный лист ДОУ* составляется по результатам мониторинга её материально-технической базы: анализа образовательных потребностей воспитанников, кадрового потенциала, реализуемой Программы и других составляющих (с использованием данных цифрового сервиса по эксплуатации инфраструктуры) в целях обновления содержания и повышения качества ДО.

### **3.4. Перечень литературных, музыкальных, художественных, анимационных произведений для реализации Программы.**

#### **3.4.1. Перечень художественной литературы**

##### **3.4.1.1. От 1 года до 2 лет**

*Малые формы фольклора.* «Как у нашего кота...», «Киска, киска, киска, брысь!..», «Курочка», «Наши уточки с утра...», «Еду-еду к бабе, к деду...», «Большие ноги...», «Пальчик-мальчик...», «Петушок, петушок...», «Пошел кот под мосток...», «Радуга-дуга...».

*Русские народные сказки.* «Козлятки и волк» (обраб. К.Д. Ушинского), «Колобок» (обраб. К.Д. Ушинского), «Золотое яичко» (обраб. К.Д. Ушинского), «Маша и медведь» (обраб. М.А. Булатова), «Репка» (обраб. К.Д. Ушинского), «Теремок» (обраб. М.А. Булатова).

*Поэзия.* Александрова З.Н. «Прятки», «Топотушки», Барто А.Л. «Бычок», «Мячик», «Слон», «Мишка», «Грузовик», «Лошадка», «Кораблик», «Самолет» (из цикла «Игрушки»), «Кто как кричит», «Птичка», Берестов В.Д. «Курица с цыплятами», Благинина Е.А. «Аленушка», Жуковский В.А. «Птичка», Ивенсен М.И. «Поглядите, заяка плачет», Клокова М. «Мой конь», «Гоп-гоп», Лагзынь Г.Р. «Зайка, заяка, попляши!», Маршак С.Я. «Слон», «Тигренок», «Совята» (из цикла «Детки в клетке»), Орлова А. «Пальчики-мальчики», Стрельникова К. «Кряк-кряк», Токмакова И.П. «Баиньки», Усачев А. «Рукавичка».

*Проза.* Александрова З.Н. «Хрюшка и Чушка», Б.Ф. «Маша и Миша», Пантелеев Л. «Как поросенок говорить научился», Сутеев В.Г. «Цыпленок и утенок», Чарушин Е.И. «Курочка» (из цикла «Большие и маленькие»), Чуковский К.И. «Цыпленок».

##### **3.4.1.2. От 2 до 3 лет**

*Малые формы фольклора.* «А баиньки-баиньки», «Бежала лесочком лиса с кузовочком...», «Большие ноги», «Водичка, водичка», «Вот и люди спят», «Дождик, дождик, полно лить...», «Заяц Егорка...», «Идет коза рогатая», «Из-за леса, из-за гор...», «Катя, Катя...», «Кисонька-мурысонька...», «Наша Маша маленька...», «Наши уточки с утра», «Огуречик, огуречик...», «Ой ду-ду, ду-ду, ду-ду! Сидит ворон на дубу», «Поехали, поехали», «Пошел котик на Торжок...», «Тили-бом!...», «Уж ты, радуга-дуга», «Улитка, улитка...», «Чики, чики, кички...».

*Русские народные сказки.* «Заюшкина избушка» (обработ. О. Капицы), «Как коза избушку построила» (обработ. М.А. Булатова), «Кот, петух и лиса» (обработ. М. Боголюбской), «Лиса и заяц» (обработ. В. Даля), «Маша и медведь» (обработ. М.А. Булатова), «Снегурушка и лиса» (обработ. А.Н. Толстого).

*Фольклор народов мира.* «В гостях у королевы», «Разговор», англ. нар. песенки (пер. и обработ. С. Маршака); «Ой ты заюшка-пострел...», пер. с молд. И. Токмаковой; «Снегирек», пер. с нем. В. Викторова, «Три веселых братца», пер. с нем. Л. Яхнина; «Ты, собачка, не лай...», пер. с молд. И. Токмаковой; «У солнышка в гостях», словацк. нар. сказка (пер. и обработ. С. Могилевской и Л. Зориной).

*Произведения поэтов и писателей России.*

*Поэзия.* Аким Я.Л. «Мама»; Александрова З.Н. «Гули-гули», «Арбуз»; Барто А., Барто П. «Девочка-рёвушка»; Берестов В.Д. «Веселое лето», «Мишка, мишка, лежебока», «Котенок», «Воробушки»; Введенский А.И. «Мышка»; Лагзынь Г.Р. «Петушок»; Лермонтов М.Ю. «Спи, младенец...» (из стихотворения «Казачья колыбельная»); Маршак С.Я. «Сказка о глупом мышонке»; Мошкова Э.Э. «Приказ» (в сокр.), «Мчится поезд»; Пикулева Н.В. «Лисий хвостик», «Надувала кошка шар...»; Плещеев А.Н. «Травка зеленеет...»; Саконская Н.П. «Где мой пальчик?»; Сапгир Г.В. «Кошка»; Хармс Д.И. «Кораблик»; Чуковский К.И. «Путаница».

*Проза.* Бианки В.В. «Лис и мышонок»; Калинина Н.Д. «В лесу» (из книги «Летом»), «Про жука», «Как Саша и Алеша пришли в детский сад» (1-2 рассказа по выбору); Павлова Н.М. «Земляничка»; Симбирская Ю.С. «По тропинке, по дорожке»; Сутеев В.Г. «Кто сказал «мяу?», «Под грибом»; Тайц Я.М. «Кубик на кубик», «Впереди всех», «Волк» (рассказы по выбору); Толстой Л.Н. «Три медведя», «Косточка»; Ушинский К.Д. «Васька», «Петушок с семьей», «Уточки» (рассказы по выбору); Чарушин Е.И. «В лесу» (1-3 рассказа по выбору), «Волчишко»; Чуковский К.И. «Мойдодыр».

*Произведения поэтов и писателей разных стран.* Биссет Д. «Га-га-га!», пер. с англ. Н. Шерешевской; Дональдсон Д. «Мишка-почтальон», пер. М. Бородицкой; Капутикян С.Б. «Все спят», «Маша обедает», пер. с арм. Т. Спендиаровой; Остервальдер М. «Приключения маленького Бобо. Истории в картинках для самых маленьких», пер. Т. Зборовская; Эрик К. «Очень голодная гусеница».

### **3.4.1.3. От 3 до 4 лет**

*Малые формы фольклора.* «Ай, качи-качи-качи...», «Божья коровка...», «Волчок-волчок, шерстяной бочок...», «Дождик, дождик, пуще...», «Еду-еду к

бабе, к деду...», «Жили у бабуся...», «Заинька, попляши...», «Заря-заряница...»; «Как без дудки, без дуды...», «Как у нашего кота...», «Кисонька-мурысенька...», «Курочка-рябушечка...», «На улице три курицы...», «Ночь пришла...», «Пальчик-мальчик...», «Привяжу я козлика», «Радуга-дуга...», «Сидит белка на тележке...», «Сорока, сорока...», «Тень, тень, потетень...», «Тили-бом! Тили-бом!..», «Травка-муравка...», «Чики-чики-чикалочки...».

*Русские народные сказки.* «Бычок - черный бочок, белые копытца» (обработано М. Булатова); «Волк и козлята» (обработано А.Н. Толстого); «Кот, петух и лиса» (обработано М. Боголюбской); «Лиса и заяц» (обработано В. Даля); «Снегурочка и лиса» (обработано М. Булатова); «У страха глаза велики» (обработано М. Серовой).

*Фольклор народов мира.* Песенки. «Кораблик», «Храбрецы», «Маленькие феи», «Три зверолова» англ., обработано С. Маршака; «Что за грохот», пер. с латыш. С. Маршака; «Купите лук...», пер. с шотл. И. Токмаковой; «Разговор лягушек», «Несговорчивый удод», «Помогите!» пер. с чеш. С. Маршака.

*Сказки.* «Два жадных медвежонка», венг., обработано А. Краснова и В. Важдяева; «Упрямые козы», узб. обработано Ш. Сагдуллы; «У солнышка в гостях», пер. со словац. С. Могилевской и Л. Зориной; «Храбрец-молодец», пер. с болг. Л. Грибовой; «Пых», белорус. обработано Н. Мялика: «Лесной мишка и проказница мышка», латыш., обработано Ю. Ванага, пер. Л. Воронковой.

*Произведения поэтов и писателей России.*

*Поэзия.* Бальмонт К.Д. «Осень»; Благинина Е.А. «Радуга»; Городецкий С.М. «Кто это?»; Заболоцкий Н.А. «Как мыши с котом воевали»; Кольцов А.В. «Дуют ветры...» (из стихотворения «Русская песня»); Косяков И.И. «Все она»; Майков А.Н. «Колыбельная песня»; Маршак С.Я. «Детки в клетке» (стихотворения из цикла по выбору), «Тихая сказка», «Сказка об умном мышонке»; Михалков С.В. «Песенка друзей»; Мошкова Э.Э. «Жадина»; Плещеев А.Н. «Осень наступила...», «Весна» (в сокращении); Пушкин А.С. «Ветер, ветер! Ты могуч!..», «Свет наш, солнышко!..», по выбору); Токмакова И.П. «Медведь»; Чуковский К.И. «Мойдодыр», «Муха-цокотуха», «Ёжики смеются», «Ёлка», «Айболит», «Чудо-дерево», «Черепашка» (по выбору).

*Проза.* Бианки В.В. «Купание медвежат»; Воронкова Л.Ф. «Снег идет» (из книги «Снег идет»); Дмитриев Ю. «Синий шалашик»; Житков Б.С. «Что я видел» (1-2 рассказа по выбору); Зартайская И. «Душевные истории про Пряника и Вареника»; Зощенко М.М. «Умная птичка»; Прокофьева С.П. «Маша и Ойка», «Сказка про грубое слово «Уходи»», «Сказка о невоспитанном мышонке» (из книги «Машины сказки», по выбору); Сутеев В.Г. «Три котенка»; Толстой Л.Н. «Птица свила гнездо...»; «Таня знала

буквы...»; «У Вари был чиж...», «Пришла весна...» (1-2 рассказа по выбору); Ушинский К.Д. «Петушок с семьей», «Уточки», «Васька», «Лиса-Патрикеевна» (1-2 рассказа по выбору); Хармс Д.И. «Храбрый ёж».

*Произведения поэтов и писателей разных стран.*

*Поэзия.* Виеру Г. «Ёжик и барабан», пер. с молд. Я. Акима; Воронько П. «Хитрый ёжик», пер. с укр. С. Маршака; Дюдни А. «Лама красная пижама», пер. Т. Духановой; Забила Н.Л. «Карандаш», пер. с укр. З. Александровой; Капутикян С. «Кто скорее допьет», пер. с арм. Спендиаровой; Карем М. «Мой кот», пер. с франц. М. Кудиновой; Макбратни С. «Знаешь, как я тебя люблю», пер. Е. Канищевой, Я. Шапиро; Милева Л. «Быстроножка и серая Одежка», пер. с болг. М. Маринова.

*Проза.* Бехлерова Х. «Капустный лист», пер. с польск. Г. Лукина; Биссет Д. «Лягушка в зеркале», пер. с англ. Н. Шерешевской; Муур Л. «Крошка Енот и Тот, кто сидит в пруду», пер. с англ. О. Образцовой; Чапек Й. «В лесу» (из книги «Приключения песика и кошечки»), пер. чешск. Г. Лукина.

#### **3.4.1.4. От 4 до 5 лет**

*Малые формы фольклора.* «Барашеньки...», «Гуси, вы гуси...», «Дождик-дождик, веселей», «Дон! Дон! Дон!...», «Жил у бабушки козел», «Зайчишка-трусишка...», «Идет лисичка по мосту...», «Иди весна, иди, красна...», «Кот на печку пошел...», «Наш козел...», «Ножки, ножки, где вы были?..», «Раз, два, три, четыре, пять - вышел зайчик погулять», «Сегодня день целый...», «Сидит, сидит зайка...», «Солнышко-ведрышко...», «Стучит, бренчит», «Тень-тень, потетень».

*Русские народные сказки.* «Гуси-лебеди» (обраб. М.А. Булатова); «Жихарка» (обраб. И. Карнауховой); «Заяц-хвоста» (обраб. А.Н. Толстого); «Зимовье» (обраб. И. Соколова-Микитова); «Коза-дереза» (обраб. М.А. Булатова); «Петушок и бобовое зернышко» (обраб. О. Капицы); «Лиса-лапотница» (обраб. В. Даля); «Лисичка-сестричка и волк» (обраб. М.А. Булатова); «Смоляной бычок» (обраб. М.А. Булатова); «Снегурочка» (обраб. М.А. Булатова).

*Фольклор народов мира.*

*Песенки.* «Утятя», франц., обраб. Н. Гернет и С. Гиппиус; «Пальцы», пер. с нем. Л. Яхина; «Песня моряка» норвежек, нар. песенка (обраб. Ю. Вронского); «Барабек», англ. (обраб. К. Чуковского); «Шалтай-Болтай», англ. (обраб. С. Маршака).

*Сказки.* «Бременские музыканты» из сказок братьев Гримм, пер. с нем. А. Введенского, под ред. С. Маршака; «Два жадных медвежонка», венгер. сказка (обраб. А. Красновой и В. Важдаева); «Колосок», укр. нар. сказка (обраб. С. «Три поросенка», пер. с англ. С. Михалкова.

*Произведения поэтов и писателей России.*

*Поэзия.* Аким Я.Л. «Первый снег»; Александрова З.Н. «Таня пропала», «Теплый дождик» (по выбору); Бальмонт К.Д. «Росинка»; Барто А.Л. «Уехали», «Я знаю, что надо придумать» (по выбору); Берестов В.Д. «Искалочка»; Благинина Е.А. «Дождик, дождик...», «Посидим в тишине» (по выбору); Брюсов В.Я. «Колыбельная»; Бунин И.А. «Листопад» (отрывок); Гамазкова И. «Колыбельная для бабушки»; Гернет Н. и Хармс Д. «Очень-очень вкусный пирог»; Есенин С.А. «Поет зима - аукает...»; Заходер Б.В. «Волчок», «Кискино горе» (по выбору); Кушак Ю.Н. «Сорок сорок»; Лукашина М. «Розовые очки», Маршак С.Я. «Багаж», «Про все на свете», «Вот какой рассеянный», «Мяч», «Усатый-полосатый», «Пограничники» (1-2 по выбору); Матвеева Н. «Она умеет превращаться»; Маяковский В.В. «Что такое хорошо и что такое плохо?»; Михалков С.В. «А что у Вас?», «Рисунок», «Дядя Степа - милиционер» (1-2 по выбору); Мориц Ю.П. «Песенка про сказку», «Дом гнома, гном - дома!», «Огромный собачий секрет» (1-2 по выбору); Мошковская Э.Э. «Добежали до вечера»; Орлова А. «Невероятно длинная история про таксу»; Пушкин А.С. «Месяц, месяц...» (из «Сказки о мертвой царевне...»), «У лукоморья...» (из вступления к поэме «Руслан и Людмила»), «Уж небо осенью дышало...» (из романа «Евгений Онегин» (по выбору); Сапгир Г.В. «Садовник»; Серова Е. «Похвалили»; Сеф Р.С. «На свете все на все похоже...», «Чудо» (по выбору); Токмакова И.П. «Ивы», «Сосны», «Плим», «Где спит рыбка?» (по выбору); Толстой А.К. «Колокольчики мои»; Усачев А. «Выбрал папа ёлочку»; Успенский Э.Н. «Разгром»; Фет А.А. «Мама! Глянь-ка из окошка...»; Хармс Д.И. «Очень страшная история», «Игра» (по выбору); Черный С. «Приставалка»; Чуковский К.И. «Путаница», «Закаляка», «Радость», «Тараканище» (по выбору).

*Проза.* Абрамцева Н.К. «Дождик», «Как у зайчонка зуб болел» (по выбору); Берестов В.Д. «Как найти дорожку»; Бианки В.В. «Подкидыш», «Лис и мышонок», «Первая охота», «Лесной колобок - колючий бок» (1-2 рассказа по выбору); Вересаев В.В. «Братишка»; Воронин С.А. «Воинственный Жако»; Воронкова Л.Ф. «Как Аленка разбила зеркало» (из книги «Солнечный денек»); Дмитриев Ю. «Синий шалашик»; Драгунский В.Ю. «Он живой и светится...», «Тайное становится явным» (по выбору);

Зощенко М.М. «Показательный ребёнок», «Глупая история» (по выбору); Коваль Ю.И. «Дед, баба и Алеша»; Козлов С.Г. «Необыкновенная весна», «Такое дерево» (по выбору); Носов Н.Н. «Заплата», «Затейники»; Пришвин М.М. «Ребята и утята», «Журка» (по выбору); Сахарнов С.В. «Кто прячется лучше всех?»; Сладков Н.И. «Неслух»; Сутеев В.Г. «Мышонок и карандаш»; Тайц Я.М. «По пояс», «Все здесь» (по выбору); Толстой Л.Н. «Собака шла по дощечке...», «Хотела галка пить...», «Правда всего дороже», «Какая бывает роса на траве», «Отец приказал сыновьям...» (1-2 по выбору); Ушинский К.Д. «Ласточка»; Цыферов Г.М. «В медвежачий час»; Чарушин Е.И. «Тюпа, Томка и сорока» (1-2 рассказа по выбору).

*Литературные сказки.* Горький М. «Воробьишко»; Мамин-Сибиряк Д.Н. «Сказка про Комара Комаровича - Длинный Нос и про Мохнатого Мишу - Короткий Хвост»; Москвина М.Л. «Что случилось с крокодилом»; Сеф Р.С. «Сказка о кругленьких и длиненьких человечках»; Чуковский К.И. «Телефон», «Тараканище», «Федорино горе», «Айболит и воробей» (1-2 рассказа по выбору).

*Произведения поэтов и писателей разных стран.*

Поэзия. Бжехва Я. «Клей», пер. с польск. Б. Заходер; Грубин Ф. «Слезы», пер. с чеш. Е. Солоновича; Квитко Л.М. «Бабушкины руки» (пер. с евр. Т. Спендиаровой); Райнис Я. «Наперегонки», пер. с латыш. Л. Мезинова; Тувим Ю. «Чудеса», пер. с польск. В. Приходько; «Про пана Трулялинского», пересказ с польск. Б. Заходера; «Овощи», пер. с польск. С. Михалкова.

*Литературные сказки.* Балинт А. «Гном Гномыч и Изюмка» (1-2 главы из книги по выбору), пер. с венг. Г. Лейбутина; Дональдсон Д. «Груффало», «Хочу к маме» (пер. М. Боролицкой) (по выбору); Ивamuра К. «14 лесных мышей» (пер. Е. Байбиковой); Ингавес Г. «Мишка Бруно» (пер. О. Мязотс); Керр Д. «Мяули. Истории из жизни удивительной кошки» (пер. М. Аромштам); Лангройтер Ю. «А дома лучше!» (пер. В. Фербикова); Мугур Ф. «Рилэ-Йепурилэ и Жучок с золотыми крылышками» (пер. с румынск. Д. Шполянской); Пени О. «Поцелуй в ладошке» (пер. Е. Сорокиной); Родари Д. «Собака, которая не умела лаять» (из книги «Сказки, у которых три конца»), пер. с итал. И. Константиновой; Хогарт Э. «Мафии и его веселые друзья» (1-2 главы из книги по выбору), пер. с англ. О. Образцовой и Н. Шанько; Юхансон Г. «Мулле Мек и Буффа» (пер. Л. Затолокиной).

### 3.4.1.5. От 5 до 6 лет

*Малые формы фольклора.* Загадки, небылицы, дразнилки, считалки, пословицы, поговорки, заклички, народные песенки, прибаутки, скороговорки.

*Русские народные сказки.* «Жил-был карась...» (докучная сказка); «Жили-были два братца...» (докучная сказка); «Заяц-хвастун» (обработ. О.И. Капицы/ пересказ А.Н. Толстого); «Крылатый, мохнатый да масляный» (обработ. И.В. Карнауховой); «Лиса и кувшин» (обработ. О.И. Капицы); «Морозко» (пересказ М. Булатова); «По щучьему веленью» (обработ. А.Н. Толстого); «Сестрица Алёнушка и братец Иванушка» (пересказ А.Н. Толстого); «Сивка-бурка» (обработ. М.А. Булатова/ обработ. А.Н. Толстого/ пересказ К.Д. Ушинского); «Царевна-лягушка» (обработ. А.Н. Толстого/ обработ. М. Булатова).

*Сказки народов мира.* «Госпожа Метелица», пересказ с нем. А. Введенского, под редакцией С.Я. Маршака, из сказок братьев Гримм; «Жёлтый аист», пер. с кит. Ф. Ярлина; «Златовласка», пер. с чешск. К.Г. Паустовского; «Летучий корабль», пер. с укр. А. Нечаева; «Рапунцель» пер. с нем. Г. Петникова/ пер. и обработ. И. Архангельской.

*Произведения поэтов и писателей России.*

*Поэзия.* Аким Я.Л. «Жадина»; Барто А.Л. «Верёвочка», «Гуси-лебеди», «Есть такие мальчики», «Мы не заметили жука» (1-2 стихотворения по выбору); Бородинская М. «Тетушка Луна»; Бунин И.А. «Первый снег»; Волкова Н. «Воздушные замки»; Городецкий С.М. «Котёнок»; Дядина Г. «Пуговичный городок»; Есенин С.А. «Берёза»; Заходер Б.В. «Моя Вообразия»; Маршак С.Я. «Пудель»; Мориц Ю.П. «Домик с трубой»; Мошкова Э.Э. «Какие бывают подарки»; Пивоварова И.М. «Сосчитать не могу»; Пушкин А.С. «У лукоморья дуб зелёный...» (отрывок из поэмы «Руслан и Людмила»), «Ель растёт перед дворцом...» (отрывок из «Сказки о царе Салтане...») (по выбору); Сеф Р.С. «Бесконечные стихи»; Симбирская Ю. «Ехал дождь в командировку»; Степанов В.А. «Родные просторы»; Суриков И.З. «Белый снег пушистый», «Зима» (отрывок); Токмакова И.П. «Осенние листья»; Тютчев Ф.И. «Зима недаром злится...»; Усачев А. «Колыбельная книга», «К нам приходит Новый год»; Фет А.А. «Мама, глянь-ка из окошка...»; Цветаева М.И. «У кровати»; Чёрный С. «Волк»; Чуковский К.И. «Ёлка»; Яснов М.Д. «Мирная считалка», «Жила-была семья», «Подарки для Елки. Зимняя книга» (по выбору).



*Проза.* Аксаков С.Т. «Сурка»; Алмазов Б.А. «Горбушка»; Баруздин С.А. «Берегите свои косы!», «Забракованный мишка» (по выбору); Бианки В.В. «Лесная газета» (2-3 рассказа по выбору); Гайдар А.П. «Чук и Гек», «Поход» (по выбору); Голявкин В.В. «И мы помогали», «Язык», «Как я помогал маме мыть пол», «Закутанный мальчик» (1-2 рассказа по выбору); Дмитриева В.И. «Малыш и Жучка»; Драгунский В.Ю. «Денискины рассказы» (1-2 рассказа по выбору); Москвина М.Л. «Кроха»; Носов Н.Н. «Живая шляпа», «Дружок», «На горке» (по выбору); Пантелеев Л. «Буква ТЫ»; Паустовский К.Г. «Кот-ворюга»; Погодин Р.П. «Книжка про Гришку» (1-2 рассказа по выбору); Пришвин М.М. «Глоток молока», «Беличья память», «Курица на столбах» (по выбору); Симбирская Ю. «Лапин»; Сладков Н.И. «Серьёзная птица», «Карлуха» (по выбору); Снегирёв Г.Я. «Про пингвинов» (1-2 рассказа по выбору); Толстой Л.Н. «Косточка», «Котёнок» (по выбору); Ушинский К.Д. «Четыре желания»; Фадеева О. «Фрося - ель обыкновенная»; Шим Э.Ю. «Петух и наседка», «Солнечная капля» (по выбору).

*Литературные сказки.* Александрова Т.И. «Домовёнок Кузька»; Бажов П.П. «Серебряное копытце»; Бианки В.В. «Сова», «Как муравьишка домой спешил», «Синичкин календарь», «Молодая ворона», «Хвосты», «Чей нос лучше?», «Чьи это ноги?», «Кто чем поёт?», «Лесные домишки», «Красная горка», «Кукушонок», «Где раки зимуют» (2-3 сказки по выбору); Даль В.И. «Старик-годовик»; Ершов П.П. «Конёк-горбунок»; Заходер Б.В. «Серая Звёздочка»; Катаев В.П. «Цветик-семицветик», «Дудочка и кувшинчик» (по выбору); Мамин-Сибиряк Д.Н. «Алёнушкины сказки» (1-2 сказки по выбору); Михайлов М.Л. «Два Мороза»; Носов Н.Н. «Бобик в гостях у Барбоса»; Петрушевская Л.С. «От тебя одни слёзы»; Пушкин А.С. «Сказка о царе Салтане, о сыне его славном и могучем богатыре князе Гвидоне Салтановиче и о прекрасной царевне лебеди», «Сказка о мёртвой царевне и о семи богатырях» (по выбору); Сапгир Г.Л. «Как лягушку продавали»; Телешов Н.Д. «Крупеничка»; Ушинский К.Д. «Слепая лошадь»; Чуковский К.И. «Доктор Айболит» (по мотивам романа Х. Лофтинга).

*Произведения поэтов и писателей разных стран.*

*Поэзия.* Бжехва Я. «На Горизонтских островах» (пер. с польск. Б.В. Заходера); Валек М. «Мудрецы» (пер. со словацк. Р.С. Сефа); Капутикян С.Б. «Моя бабушка» (пер. с армянск. Т. Спендиаровой); Карем М. «Мирная считалка» (пер. с франц. В.Д. Берестова); Сиххад А. «Сад» (пер. с азербайдж. А. Ахундовой); Смит У.Д. «Про летающую корову» (пер. с англ. Б.В.

Заходера); Фройденберг А. «Великан и мышь» (пер. с нем. Ю.И. Коринца); Чиарди Дж. «О том, у кого три глаза» (пер. с англ. Р.С. Сефа).

*Литературные сказки.* Сказки-повести (для длительного чтения). Андерсен Г.Х. «Огниво» (пер. с датск. А. Ганзен), «Свинопас» (пер. с датск. А. Ганзен), «Дюймовочка» (пер. с датск. и пересказ А. Ганзен), «Гадкий утёнок» (пер. с датск. А. Ганзен, пересказ Т. Габбе и А. Любарской), «Новое платье короля» (пер. с датск. А. Ганзен), «Ромашка» (пер. с датск. А. Ганзен), «Дикие лебеди» (пер. с датск. А. Ганзен) (1-2 сказки по выбору); Киплинг Дж. Р. «Сказка о слонёнке» (пер. с англ. К.И. Чуковского), «Откуда у кита такая глотка» (пер. с англ. К.И. Чуковского, стихи в пер. С.Я. Маршака) (по выбору); Коллоди К. «Пиноккио. История деревянной куклы» (пер. с итал. Э.Г. Казакевича); Лагерлёф С. «Чудесное путешествие Нильса с дикими гусями» (в пересказе З. Задунайской и А. Любарской); Линдгрэн А. «Карлсон, который живёт на крыше, опять прилетел» (пер. со швед. Л.З. Лунгиной); Лофтинг Х. «Путешествия доктора Дулиттла» (пер. с англ. С. Мещерякова); Милн А.А. «Винни-Пух и все, все, все» (перевод с англ. Б.В. Заходера); Пройслер О. «Маленькая Баба-яга» (пер. с нем. Ю. Коринца), «Маленькое привидение» (пер. с нем. Ю. Коринца); Родари Д. «Приключения Чипполино» (пер. с итал. З. Потаповой), «Сказки, у которых три конца» (пер. с итал. И.Г. Константиновой).

#### **3.4.1.6. От 6 до 7 лет**

*Малые формы фольклора.* Загадки, небылицы, дразнилки, считалки, пословицы, поговорки, заклички, народные песенки, прибаутки, скороговорки.

*Русские народные сказки.* «Василиса Прекрасная» (из сборника А.Н. Афанасьева); «Вежливый Кот-воркот» (обраб. М. Булатова); «Иван Царевич и Серый Волк» (обраб. А.Н. Толстого); «Зимовье зверей» (обраб. А.Н. Толстого); «Кощей Бессмертный» (2 вариант) (из сборника А.Н. Афанасьева); «Рифмы» (авторизованный пересказ Б.В. Шергина); «Семь Симеонов - семь работников» (обраб. И.В. Карнауховой); «Солдатская загадка» (из сборника А.Н. Афанасьева); «У страха глаза велики» (обраб. О.И. Капицы); «Хвосты» (обраб. О.И. Капицы).

*Былины.* «Садко» (пересказ И.В. Карнауховой/ запись П.Н. Рыбникова); «Добрыня и Змей» (обраб. Н.П. Колпаковой/ пересказ И.В. Карнауховой); «Илья Муромец и Соловей-Разбойник» (обраб. А.Ф. Гильфердинга/ пересказ И.В. Карнауховой).

*Сказки народов мира.* «Айога», нанайск., обраб. Д. Нагишкина; «Беляночка и Розочка», нем. из сказок Бр. Гримм, пересказ А.К. Покровской; «Самый красивый наряд на свете», пер. с япон. В. Марковой; «Голубая птица», туркм. обраб. А. Александровой и М. Туберовского; «Кот в сапогах» (пер. с франц. Т. Габбе), «Волшебница» (пер. с франц. И.С. Тургенева), «Мальчик с пальчик» (пер. с франц. Б.А. Дехтерёва), «Золушка» (пер. с франц. Т. Габбе) из сказок Перро Ш.

*Произведения поэтов и писателей России.*

*Поэзия.* Аким Я.Л. «Мой верный чиж»; Бальмонт К.Д. «Снежинка»; Благинина Е.А. «Шинель», «Одуванчик», «Наш дедушка» (по выбору); Бунин И.А. «Листопад»; Владимиров Ю.Д. «Чудаки»; Гамзатов Р.Г. «Мой дедушка» (перевод с аварского языка Я. Козловского), Городецкий С.М. «Весенняя песенка»; Есенин С.А. «Поёт зима, аукает...», «Пороша»; Жуковский В.А. «Жаворонок»; Левин В.А. «Зелёная история»; Маршак С.Я. «Рассказ о неизвестном герое»; Маяковский В.В. «Эта книжечка моя, про моря и про маяк»; Моравская М. «Апельсинные корки»; Мошковская Э.Э. «Добежали до вечера», «Хитрые старушки»; Никитин И.С. «Встреча зимы»; Орлов В.Н. «Дом под крышей голубой»; Пляцковский М.С. «Настоящий друг»; Пушкин А.С. «Зимний вечер», «Унылая пора! Очей очарованье!..» («Осень»), «Зимнее утро» (по выбору); Рубцов Н.М. «Про зайца»; Сапгир Г.В. «Считалки», «Скороговорки», «Людоед и принцесса, или Всё наоборот» (по выбору); Серова Е.В. «Новогоднее»; Соловьёва П.С. «Подснежник», «Ночь и день»; Степанов В.А. «Что мы Родиной зовём?»; Токмакова И.П. «Мне грустно», «Куда в машинах снег везут» (по выбору); Тютчев Ф.И. «Чародейкою зимою...», «Весенняя гроза»; Успенский Э.Н. «Память»; Чёрный С. «На коньках», «Волшебник» (по выбору).

*Проза.* Алексеев С.П. «Первый ночной таран»; Бианки В.В. «Тайна ночного леса»; Воробьёв Е.З. «Обрывок провода»; Воскобойников В.М. «Когда Александр Пушкин был маленьким»; Житков Б.С. «Морские истории» (1-2 рассказа по выбору); Зощенко М.М. «Рассказы о Лёле и Миньке» (1-2 рассказа по выбору); Коваль Ю.И. «Русачок-травник», «Стожок», «Алый» (по выбору); Куприн А.И. «Слон»; Мартынова К., Василиади О. «Ёлка, кот и Новый год»; Носов Н.Н. «Заплата», «Огурцы», «Мишкина каша» (по выбору); Митяев А.В. «Мешок овсянки»; Погодин Р.П. «Жаба», «Шутка» (по выбору); Пришвин М.М. «Лисичкин хлеб», «Изобретатель» (по выбору); Ракитина Е. «Приключения новогодних игрушек», «Серёжик» (по выбору); Раскин А.Б. «Как папа был маленьким» (1-2 рассказа по выбору); Сладкое Н.И. «Хитрющий зайчишка», «Синичка»

необыкновенная», «Почему ноябрь пегий» (по выбору); Соколов-Микитов И.С. «Листопадничек»; Толстой Л.Н. «Филипок», «Лев и собачка», «Прыжок», «Акула», «Пожарные собаки» (1-2 рассказа по выбору); Фадеева О. «Мне письмо!»; Чаплина В.В. «Кинули»; Шим Э.Ю. «Хлеб растёт».

*Литературные сказки.* Гайдар А.П. «Сказка о Военной тайне, о Мальчише-Кибальчише и его твёрдом слове»; Гаршин В.М. «Лягушка-путешественница»; Козлов С.Г. «Как Ёжик с Медвежонком звёзды протирали»; Маршак С.Я. «Двенадцать месяцев»; Паустовский К.Г. «Тёплый хлеб», «Дремучий медведь» (по выбору); Ремизов А.М. «Гуси-лебеди», «Хлебный голос»; Скребицкий Г.А. «Всяк по-своему»; Соколов-Микитов И.С. «Соль Земли».

*Произведения поэтов и писателей разных стран.*

*Поэзия.* Брехт Б. «Зимний вечер через форточку» (пер. с нем. К. Орешина); Дриз О.О. «Как сделать утро волшебным» (пер. с евр. Т. Спендиаровой); Лир Э. «Лимерики» (пер. с англ. Г. Кружкова); Станчев Л. «Осенняя гамма» (пер. с болг. И.П. Токмаковой); Стивенсон Р.Л. «Вычитанные страны» (пер. с англ. Вл.Ф. Ходасевича).

*Литературные сказки.* Сказки-повести (для длительного чтения). Андерсен Г.Х. «Оле-Лукойе» (пер. с датск. А. Ганзен), «Соловей» (пер. с датск. А. Ганзен, пересказ Т. Габбе и А. Любарской), «Стойкий оловянный солдатик» (пер. с датск. А. Ганзен, пересказ Т. Габбе и А. Любарской), «Снежная Королева» (пер. с датск. А. Ганзен), «Русалочка» (пер. с датск. А. Ганзен) (1-2 сказки по выбору); Гофман Э.Т.А. «Щелкунчик и мышиный Король» (пер. с нем. И. Татариновой); Киплинг Дж. Р. «Маугли» (пер. с англ. Н. Дарузес/И. Шустовой), «Кошка, которая гуляла сама по себе» (пер. с англ. К.И. Чуковского/Н. Дарузес); Кэррол Л. «Алиса в стране чудес» (пер. с англ. Н. Демуровой, Г. Кружкова, А. Боченкова, стихи в пер. С.Я. Маршака, Д. Орловской, О. Седаковой); Линдгрэн А. «Три повести о Малыше и Карлсоне» (пер. со шведск. Л.З. Лунгиной); Нурдквист С. «История о том, как Финдус потерялся, когда был маленьким»; Поттер Б. «Сказка про Джеммайму Нырнвлужу» (пер. с англ. И.П. Токмаковой); Родари Дж. «Путешествие Голубой Стрелы» (пер. с итал. Ю. Ермаченко); Топпелиус С. «Три ржанных колоска» (пер. со шведск. А. Любарской); Эме М. «Краски» (пер. с франц. И. Кузнецовой); Янссон Т. «Шляпа волшебника» (пер. со шведск. языка В.А. Смирнова/Л. Брауде).

### **3.4.2. Перечень музыкальных произведений**

#### **3.4.2.1. От 1 года 6 месяцев до 2 лет**

*Слушание.* «Лошадка», муз. Е. Тиличеевой, сл. Н. Френкель; «Курочки и цыплята», муз. Е. Тиличеевой; «Вальс собачек», муз. А. Артоболовской; «Три подружки», муз. Д. Кабалевского; «Весело - грустно», муз. Л. Бетховена; «Марш», муз. С. Прокофьева; «Спортивный марш», муз. И. Дунаевского; «Наша Таня», «Уронили мишку», «Идет бычок», муз. Э. Елисеевой-Шмидт, стихи А. Барто; «Материнские ласки», «Жалоба», «Грустная песенка», «Вальс», муз. А. Гречанинова.

*Пение и подпевание.* «Водичка», муз. Е. Тиличеевой, сл. А. Шибицкой; «Колыбельная», муз. М. Красева, сл. М. Чарной; «Машенька-Маша», рус. нар. мелодия, обраб. В. Герчик, сл. М. Невельштейн; «Воробей», рус. нар. мелодия; «Гули», «Баю-бай», «Едет паровоз», «Лиса», «Петушок», «Сорока», муз. С. Железнова.

*Музыкально-ритмические движения.* «Марш и бег», муз. Р. Рустамова; «Постучим палочками», рус. нар. мелодия; «Бубен», рус. нар. мелодия, обраб. М. Раухвергера; «Барабан», муз. Г. Фрида; «Мишка», муз. Е. Тиличеевой, сл. Н. Френкель; «Догонялки», муз. Н. Александровой, сл. Т. Бабаджан, И. Плакиды.

*Пляска.* «Вот как хорошо», муз. Т. Попатенко, сл. О. Высотской; «Вот как пляшем», белорус. нар. мелодия, обр. Р. Рустамова; «Солнышко сияет», сл. и муз. М. Чарной.

*Образные упражнения.* «Идет мишка», муз. В. Ребикова; «Скачет заяка», рус. нар. мелодия, обр. А. Александрова; «Лошадка», муз. Е. Тиличеевой; «Зайчики и лисичка», муз. Б. Финоровского, сл. В. Антоновой; «Птичка летает», «Птичка клюет», муз. Г. Фрида; «Цыплята и курочка», муз. А. Филиппенко.

*Игры с пением.* «Зайка», «Солнышко», «Идет коза рогатая», «Петушок», рус. нар. игры, муз. А. Гречанинова; «Зайчик», муз. А. Лядова; «Воробушки и кошка», нем. плясовая мелодия, сл. А. Ануфриевой; «Прокати, лошадка, нас!», муз. В. Агафонникова и К. Козыревой, сл. И. Михайловой; «Мы умеем», «Прятки», муз. Т. Ломовой; «Разноцветные флажки», рус. нар. мелодия.

*Инсценирование, рус. нар. сказок* («Репка», «Курочка Ряба»), песен («Пастушок», муз. А. Филиппенко; «Петрушка и Бобик», муз. Е. Макшанцевой), показ кукольных спектаклей («Петрушкины друзья», Т. Караманенко; «Зайка простудился», М. Буш; «Любочка и её помощники», А.

Колобова; «Игрушки», А. Барто). «Бабочки», обыгрывание рус. нар. потешек, сюрпризные моменты: «Чудесный мешочек», «Волшебный сундучок», «Кто к нам пришел?», «В лесу», муз. Е. Тиличеевой; «Праздник», «Музыкальные инструменты», муз. Г. Фрида.

#### **3.4.2.2. От 2 до 3 лет**

*Слушание.* «Наша погремушка», муз. И. Арсеева, сл. И. Черницкой; «Весною», «Осенью», муз. С. Майкапара; «Цветики», муз. В. Карасевой, сл. Н. Френкель; «Вот как мы умеем», «Марш и бег», муз. Е. Тиличеевой, сл. Н. Френкель; «Кошечка» (к игре «Кошка и котята»), муз. В. Витлина, сл. Н. Найденовой; «Микита», белорус. нар. мелодия, обраб. С. Полонского; «Пляска с платочком», муз. Е. Тиличеевой, сл. И. Грантовской; «Полянка», рус. нар. мелодия, обраб. Г. Фрида; «Утро», муз. Г. Гриневича, сл. С. Прокофьевой.

*Пение.* «Баю» (колыбельная), муз. М. Раухвергера; «Белые гуси», муз. М. Красева, сл. М. Клоковой; «Дождик», рус. нар. мелодия, обраб. В. Фере; «Елочка», муз. Е. Тиличеевой, сл. М. Булатова; «Кошечка», муз. В. Витлина, сл. Н. Найденовой; «Ладушки», рус. нар. мелодия; «Птичка», муз. М. Раухвергера, сл. А. Барто; «Собачка», муз. М. Раухвергера, сл. Н. Комиссаровой; «Цыплята», муз. А. Филиппенко, сл. Т. Волгиной; «Колокольчик», муз. И. Арсеева, сл. И. Черницкой.

*Музыкально-ритмические движения.* «Дождик», муз. и сл. Е. Макшанцевой; «Воробушки», «Погремушка, попляши», «Колокольчик», «Погуляем», муз. И. Арсеева, сл. И. Черницкой; «Вот как мы умеем», муз. Е. Тиличеевой, сл. Н. Френкель.

*Рассказы с музыкальными иллюстрациями.* «Птички», муз. Г. Фрида; «Праздничная прогулка», муз. А. Александрова.

*Игры с пением.* «Игра с мишкой», муз. Г. Финаровского; «Кто у нас хороший?», рус. нар. песня.

*Музыкальные забавы.* «Из-за леса, из-за гор», Т. Казакова; «Котик и козлик», муз. Ц. Кюи.

*Инсценирование песен.* «Кошка и котенок», муз. М. Красева, сл. О. Высотской; «Неваляшки», муз. З. Левиной; Компанейца.

#### **3.4.2.3. От 3 до 4 лет**

*Слушание.* «Осенью», муз. С. Майкапара; «Ласковая песенка», муз. М. Раухвергера, сл. Т. Миладжи; «Колыбельная», муз. С. Разаренова;

«Мишка с куклой пляшут полечку», муз. М. Качурбиной; «Зайчик», муз. Л. Лядовой; «Резвушка» и «Капризуля», муз. В. Волкова; «Воробей», муз. А. Руббах; «Дождик и радуга», муз. С. Прокофьева; «Со вьюном я хожу», рус. нар. песня; «Лесные картинки», муз. Ю. Слонова.

### *Пение*

*Упражнения на развитие слуха и голоса.* «Лю-лю, бай», рус. нар. колыбельная; «Я иду с цветами», муз. Е. Тиличевой, сл. Л. Дымовой; «Маме улыбаемся», муз. В. Агафонникова, сл. З. Петровой; пение народной потешки «Солнышко-ведрышко»; муз. В. Карасевой, сл. Народные.

*Песни.* «Петушок» и «Ладушки», рус. нар. песни; «Зайчик», рус. нар. песня, обр. Н. Лобачева; «Зима», муз. В. Карасевой, сл. Н. Френкель; «Наша елочка», муз. М. Красева, сл. М. Клоковой; «Прокати, лошадка, нас», муз. В. Агафонникова и К. Козыревой, сл. И. Михайловой; «Маме песенку пою», муз. Т. Попатенко, сл. Е. Авдиенко; «Цыплята», муз. А. Филиппенко, сл. Т. Волгиной.

*Песенное творчество.* «Бай-бай, бай-бай», «Лю-лю, бай», рус. нар. колыбельные; «Как тебя зовут?», «Спой колыбельную», «Ах ты, котенька-коток», рус. нар. колыбельная; придумывание колыбельной мелодии и плясовой мелодии.

### *Музыкально-ритмические движения*

*Игровые упражнения, ходьба и бег под музыку* «Марш и бег» А. Александрова; «Скачут лошадки», муз. Т. Попатенко; «Шагаем как физкультурники», муз. Т. Ломовой; «Топотушки», муз. М. Раухвергера; «Птички летают», муз. Л. Банниковой; перекачивание мяча под музыку Д. Шостаковича (вальс-шутка); бег с хлопками под музыку Р. Шумана (игра в жмурки).

*Этюды-драматизации.* «Зайцы и лиса», муз. Е. Вихаревой; «Медвежата», муз. М. Красева, сл. Н. Френкель; «Птички летают», муз. Л. Банниковой; «Жуки», венгер. нар. мелодия, обраб. Л. Вишкарева.

*Игры.* «Солнышко и дождик», муз. М. Раухвергера, сл. А. Барто; «Жмурки с Мишкой», муз. Ф. Флотова; «Где погремушки?», муз. А. Александрова; «Зайка, выходи», муз. Е. Тиличевой; «Игра с куклой», муз. В. Карасевой; «Ходит Ваня», рус. нар. песня, обр. Н. Метлова.

*Хороводы и пляски.* «Пляска с погремушками», муз. и сл. В. Антоновой; «Пальчики и ручки», рус. нар. мелодия, обраб. М. Раухвергера; танец с листочками под рус. нар. плясовую мелодию; «Пляска с листочками», муз. Н. Китаевой, сл. А. Ануфриевой; «Танец около елки», муз. Р. Равина, сл. П.

Границыной; танец с платочками под рус. нар. мелодию; «Помирились», муз. Т. Вилькорейской.

*Характерные танцы.* «Танец снежинок», муз. Бекмана; «Фонарики», муз. Р. Рустамова; «Танец зайчиков», рус. нар. мелодия; «Вышли куклы танцевать», муз. В. Витлина.

*Развитие танцевально-игрового творчества.* «Пляска», муз. Р. Рустамова; «Зайцы», муз. Е. Тиличеевой; «Веселые ножки», рус. нар. мелодия, обраб. В. Агафонникова; «Волшебные платочки», рус. нар. мелодия, обраб. Р. Рустамова.

*Музыкально-дидактические игры*

*Развитие звуковысотного слуха.* «Птицы и птенчики», «Веселые матрешки», «Три медведя».

*Развитие ритмического слуха.* «Кто как идет?», «Веселые дудочки». Развитие тембрового и динамического слуха. «Громко - тихо», «Узнай свой инструмент»; «Колокольчики».

*Определение жанра и развитие памяти.* «Что делает кукла?», «Узнай и спой песню по картинке».

*Подыгрывание на детских ударных музыкальных инструментах.* Народные мелодии.

#### **3.4.2.4. От 4 лет до 5 лет**

*Слушание.* «Ах ты, береза», рус. нар. песня; «Осенняя песенка», муз. Д. Васильева-Буглая, сл. А. Плещеева; «Музыкальный ящик» (из «Альбома пьес для детей» Г. Свиридова); «Вальс снежных хлопьев» из балета «Щелкунчик», муз. П. Чайковского; «Итальянская полька», муз. С. Рахманинова; «Как у наших у ворот», рус. нар. мелодия; «Мама», муз. П. Чайковского; «Жаворонок», муз. М. Глинки; «Марш», муз. С. Прокофьева.

*Пение*

Упражнения на развитие слуха и голоса. «Путаница» - песня-шутка; муз. Е. Тиличеевой, сл. К. Чуковского, «Кукушечка», рус. нар. песня, обраб. И. Арсеева; «Паучок» и «Кисонька-мурысонька», рус. нар. песни; заклички: «Ой, кулики! Весна поет!» и «Жаворонушки, прилетите!».

*Песни.* «Осень», муз. И. Кишко, сл. Т. Волгиной; «Санки», муз. М. Красева, сл. О. Высотской; «Зима прошла», муз. Н. Метлова, сл. М. Клоковой; «Подарок маме», муз. А. Филиппенко, сл. Т. Волгиной; «Воробей», муз. В. Герчик, сл. А. Чельцова; «Дождик», муз. М. Красева, сл. Н. Френкель.

*Музыкально-ритмические движения*



*Игровые упражнения.* «Пружинки» под рус. нар. мелодию; ходьба под «Марш», муз. И. Беркович; «Веселые мячики» (подпрыгивание и бег), муз. М. Сатулиной; лиса и зайцы под муз. А. Майкапара «В садике»; ходит медведь под муз. «Этюд» К. Черни; «Полька», муз. М. Глинки; «Всадники», муз. В. Витлина; потопаем, покружимся под рус. нар. мелодии; «Петух», муз. Т. Ломовой; «Кукла», муз. М. Старокадомского; «Упражнения с цветами» под муз. «Вальса» А. Жилина.

*Этюды-драматизации.* «Барабанщик», муз. М. Красева; «Танец осенних листочков», муз. А. Филиппенко, сл. Е. Макшанцевой; «Барабанщики», муз. Д. Кабалевского и С. Левидова; «Считалка», «Катилось яблоко», муз. В. Агафонникова.

*Хороводы и пляски.* «Топ и хлоп», муз. Т. Назарова-Метнер, сл. Е. Каргановой; «Танец с ложками» под рус. нар. мелодию; новогодние хороводы по выбору музыкального руководителя.

*Характерные танцы.* «Снежинки», муз. О. Берта, обраб. Н. Метлова; «Танец зайчат» под «Польку» И. Штрауса; «Снежинки», муз. Т. Ломовой; «Бусинки» под «Галоп» И. Дунаевского.

*Музыкальные игры.* «Курочка и петушок», муз. Г. Фрида; «Жмурки», муз. Ф. Флотова; «Медведь и заяц», муз. В. Ребикова; «Самолеты», муз. М. Магиденко; «Найди себе пару», муз. Т. Ломовой; «Займи домик», муз. М. Магиденко.

*Игры с пением.* «Огородная-хороводная», муз. Б. Можжевелова, сл. А. Пассовой; «Гуси, лебеди и волк», муз. Е. Тиличеевой, сл. М. Булатова; «Мы на луг ходили», муз. А. Филиппенко, сл. Н. Кукловской.

*Песенное творчество.* «Как тебя зовут?»; «Что ты хочешь, кошечка?»; «Наша песенка простая», муз. А. Александрова, сл. М. Ивенсен; «Курочка-рябушечка», муз. Г. Лобачева, сл. народные.

*Развитие танцевально-игрового творчества.* «Лошадка», муз. Н. Потоловского; «Зайчики», «Наседка и цыплята», «Воробей», муз. Т. Ломовой; «Ой, хмель мой, хмелек», рус. нар. мелодия, обраб. М. Раухвергера; «Кукла», муз. М. Старокадомского; «Медвежата», муз. М. Красева, сл. Н. Френкель.

*Музыкально-дидактические игры*

*Развитие звуковысотного слуха.* «Птицы и птенчики», «Качели».

*Развитие ритмического слуха.* «Петушок, курочка и цыпленок», «Кто как идет?», «Веселые дудочки»; «Сыграй, как я».

*Развитие тембрового и динамического слуха.* «Громко-тихо», «Узнай свой инструмент»; «Угадай, на чем играю». Определение жанра и развитие

памяти. «Что делает кукла?», «Узнай и спой песню по картинке», «Музыкальный магазин».

*Игра на детских музыкальных инструментах.* «Гармошка», «Небо синее», «Андрей-воробей», муз. Е. Тиличевой, сл. М. Долинова; «Сорока-сорока», рус. нар. прибаутка, обр. Т. Попатенко.

### **3.4.2.5. От 5 лет до 6 лет**

*Слушание.* «Зима», муз. П. Чайковского, сл. А. Плещеева; «Осенняя песня», из цикла «Времена года» П. Чайковского; «Полька»; муз. Д. Львова-Компанейца, сл. З. Петровой; «Моя Россия», муз. Г. Струве, сл. Н. Соловьевой; «Детская полька», муз. М. Глинки; «Жаворонок», муз. М. Глинки; «Мотылек», муз. С. Майкапара; «Пляска птиц», «Колыбельная», муз. Н. Римского-Корсакова.

#### *Пение*

*Упражнения на развитие слуха и голоса.* «Ворон», рус. нар. песня, обраб. Е. Тиличевой; «Андрей-воробей», рус. нар. песня, обр. Ю. Слонова; «Бубенчики», «Гармошка», муз. Е. Тиличевой; «Паровоз», «Барабан», муз. Е. Тиличевой, сл. Н. Найденовой.

*Песни.* «К нам гости пришли», муз. А. Александрова, сл. М. Ивенсен; «Огородная-хороводная», муз. Б. Можжевелова, сл. Н. Пассовой; «Голубые санки», муз. М. Иорданского, сл. М. Клоковой; «Гуси-гусенята», муз. А. Александрова, сл. Г. Бойко; «Рыбка», муз. М. Красева, сл. М. Клоковой.

#### *Песенное творчество*

*Произведения.* «Колыбельная», рус. нар. песня; «Марш», муз. М. Красева; «Дили-дили! Бом! Бом!», укр. нар. песня, сл. Е. Макшанцевой; Потешки, дразнилки, считалки и другие рус. нар. попевки.

#### *Музыкально-ритмические движения*

*Упражнения.* «Шаг и бег», муз. Н. Надененко; «Плавные руки», муз. Р. Глиэра («Вальс», фрагмент); «Кто лучше скачет», муз. Т. Ломовой; «Росинки», муз. С. Майкапара.

*Упражнения с предметами.* «Упражнения с мячами», муз. Т. Ломовой; «Вальс», муз. Ф. Бургмюллера.

*Этюды.* «Тихий танец» (тема из вариаций), муз. В. Моцарта.

*Танцы и пляски.* «Дружные пары», муз. И. Штрауса («Полька»); «Приглашение», рус. нар. мелодия «Лен», обраб. М. Раухвергера; «Круговая пляска», рус. нар. мелодия, обр. С. Разоренова.

*Характерные танцы.* «Матрешки», муз. Б. Мокроусова; «Пляска Петрушек», «Танец Снегурочки и снежинок», муз. Р. Глиэра.

*Хороводы.* «Урожайная», муз. А. Филиппенко, сл. О. Волгиной; «Новогодняя хороводная», муз. С. Шайдар; «Пошла млада за водой», рус. нар. песня, обраб. В. Агафонникова.

*Музыкальные игры*

*Игры.* «Не выпустим», муз. Т. Ломовой; «Будь ловким!», муз. Н. Ладухина; «Ищи игрушку», «Найди себе пару», латв. нар. мелодия, обраб. Т. Попатенко.

*Игры с пением.* «Колпачок», «Ворон», рус. нар. песни; «Зайнышка», рус. нар. песня, обраб. Н. Римского-Корсакова; «Как на тоненький ледок», рус. нар. песня, обраб. А. Рубца.

*Музыкально-дидактические игры*

*Развитие звуковысотного слуха.* «Музыкальное лото», «Ступеньки», «Где мои детки?», «Мама и детки». Развитие чувства ритма. «Определи по ритму», «Ритмические полоски», «Учись танцевать», «Ищи».

*Развитие тембрового слуха.* «На чем играю?», «Музыкальные загадки», «Музыкальный домик».

*Развитие диатонического слуха.* «Громко, тихо запоем», «Звенящие колокольчики».

*Развитие восприятия музыки и музыкальной памяти.* «Будь внимательным», «Буратино», «Музыкальный магазин», «Времена года», «Наши песни».

*Инсценировки и музыкальные спектакли.* «Где был, Иванушка?», рус. нар. мелодия, обраб. М. Иорданского; «Моя любимая кукла», автор Т. Коренева; «Полянка» (музыкальная играсказка), муз. Т. Вилькорейской.

*Развитие танцевально-игрового творчества* «Я поля, поля лук», муз. Е. Тиличеевой; «Вальс кошки», муз. В. Золотарева; «Гори, гори ясно!», рус. нар. мелодия, обраб. Р. Рустамова; «А я по лугу», рус. нар. мелодия, обраб. Т. Смирновой.

*Игра на детских музыкальных инструментах.* «Дон-дон», рус. нар. песня, обраб. Р. Рустамова; «Гори, гори ясно!», рус. нар. мелодия; ««Часики», муз. С. Вольфензона.

### **3.4.2.6. От 6 лет до 7 лет**

*Слушание.* «Колыбельная», муз. В. Моцарта; «Осень» (из цикла «Времена года» А. Вивальди); «Октябрь» (из цикла «Времена года» П. Чайковского); «Детская полька», муз. М. Глинки; «Море», «Белка», муз. Н. Римского-Корсакова (из оперы «Сказка о царе Салтане»); «Итальянская полька», муз. С. Рахманинова; «Танец с саблями», муз. А. Хачатуряна;

«Пляска птиц», муз. Н. Римского-Корсакова (из оперы «Снегурочка»); «Рассвет на Москве-реке», муз. М. Мусоргского (вступление к опере «Хованщина»).

#### *Пение*

*Упражнения на развитие слуха и голоса.* «Бубенчики», «Наш дом», «Дудка», «Кукушечка», муз. Е. Тиличеевой, сл. М. Долинова; «В школу», муз. Е. Тиличеевой, сл. М. Долинова; «Котя-коток», «Колыбельная», «Горошина», муз. В. Карасевой; «Качели», муз. Е. Тиличеевой, сл. М. Долинова.

*Песни.* «Листопад», муз. Т. Попатенко, сл. Е. Авдиенко; «Здравствуй, Родина моя!», муз. Ю. Чичкова, сл. К. Ибряева; «Зимняя песенка», муз. М. Красева, сл. С. Вышеславцевой; «Ёлка», муз. Е. Тиличеевой, сл. Е. Шмановой; сл. З. Петровой; «Самая хорошая», муз. В. Иванникова, сл. О. Фадеевой; «Хорошо у нас в саду», муз. В. Герчик, сл. А. Пришельца; «Новогодний хоровод», муз. Т. Попатенко; «Новогодняя хороводная», муз. С. Шнайдера; «Песенка про бабушку», муз. М. Парцхаладзе; «До свиданья, детский сад», муз. Ю. Слонова, сл. В. Малкова; «Мы теперь ученики», муз. Г. Струве; «Праздник Победы», муз. М. Парцхаладзе; «Песня о Москве», муз. Г. Свиридова.

*Песенное творчество.* «Веселая песенка», муз. Г. Струве, сл. В. Викторова; «Плясовая», муз. Т. Ломовой; «Весной», муз. Г. Зингера.

#### *Музыкально-ритмические движения*

*Упражнения.* «Марш», муз. М. Робера; «Бег», «Цветные флажки», муз. Е. Тиличеевой; «Кто лучше скачет?», «Шагают девочки и мальчики», муз. В. Золотарева; поднимай и скрещивай флажки («Этюд», муз. К. Гуритта); полоскать платочки: «Ой, утушка луговая», рус. нар. мелодия, обраб. Т. Ломовой; «Упражнение с кубиками», муз. С. Соснина.

*Этюды.* «Медведи пляшут», муз. М. Красева; Показывай направление («Марш», муз. Д. Кабалевского); каждая пара пляшет по-своему («Ах ты, береза», рус. нар. мелодия); «Попрыгунья», «Лягушки и аисты», муз. В. Витлина.

*Танцы и пляски.* «Задорный танец», муз. В. Золотарева; «Полька», муз. В. Косенко; «Вальс», муз. Е. Макарова; «Яблочко», муз. Р. Глиэра (из балета «Красный мак»); «Прялица», рус. нар. мелодия, обраб. Т. Ломовой; «Сударушка», рус. нар. мелодия, обраб. Ю. Слонова.

*Характерные танцы.* «Танец снежинок», муз. А. Жилина; «Выход к пляске медвежат», муз. М. Красева; «Матрешки», муз. Ю. Слонова, сл. Л. Некрасовой.

*Хороводы.* «Выйду ль я на реченьку», рус. нар. песня, обраб. В. Иванникова; «На горе-то калина», рус. нар. мелодия, обраб. А. Новикова.

*Музыкальные игры.*

*Игры.* «Кот и мыши», муз. Т. Ломовой; «Кто скорей?», муз. М. Шварца; «Игра с погремушками», муз. Ф. Шуберта «Экоссез»; «Поездка», «Пастух и козлята», рус. нар. песня, обраб. В. Трутовского.

*Игры с пением.* «Плетень», рус. нар. мелодия «Сеяли девушки», обр. И. Кишко; «Узнай по голосу», муз. В. Ребикова («Пьеса»); «Теремок», рус. нар. песня; «Метелица», «Ой, вставала я ранешенько», рус. нар. песни; «Ищи», муз. Т. Ломовой; «Со вьюном я хожу», рус. нар. песня, обраб. А. Гречанинова; «Савка и Гришка», белорус. нар. песня.

*Музыкально-дидактические игры.*

*Развитие звуковысотного слуха.* «Три поросенка», «Подумай, отгадай», «Звуки разные бывают», «Веселые Петрушки».

*Развитие чувства ритма.* «Прогулка в парк», «Выполни задание», «Определи по ритму». Развитие тембрового слуха. «Угадай, на чем играю», «Рассказ музыкального инструмента», «Музыкальный домик».

*Развитие диатонического слуха.* «Громко-тихо запоем», «Звенящие колокольчики, ищи».

*Развитие восприятия музыки.* «На лугу», «Песня - танец - марш», «Времена года», «Наши любимые произведения».

*Развитие музыкальной памяти.* «Назови композитора», «Угадай песню», «Повтори мелодию», «Узнай произведение».

*Инсценировки и музыкальные спектакли.* «Как у наших у ворот», рус. нар. мелодия, обр. В. Агафонникова; «Как на тоненький ледок», рус. нар. песня; «На зеленом лугу», рус. нар. мелодия; «Заинька, выходи», рус. нар. песня, обраб. Е. Тиличевой; «Золушка», авт. Т. Коренева, «Муха-цокотуха» (опера-игра по мотивам сказки К. Чуковского), муз. М. Красева.

*Развитие танцевально-игрового творчества.* «Полька», муз. Ю. Чичкова; «Хожу я по улице», рус. нар. песня, обраб. А. Б. Дюбюк; «Зимний праздник», муз. М. Старокадомского; «Вальс», муз. Е. Макарова; «Тачанка», муз. К. Листова; «Два петуха», муз. С. Разоренова; «Вышли куклы танцевать», муз. В. Витлина; «Полька», латв. нар. мелодия, обраб. А. Жилинского; «Русский перепляс», рус. нар. песня, обраб. К. Волкова.

*Игра на детских музыкальных инструментах.* «Бубенчики», «Гармошка», муз. Е. Тиличевой, сл. М. Долинова; «Наш оркестр», муз. Е. Тиличевой, сл. Ю. Островского «На зеленом лугу», «Во саду ли, в огороде», «Сорока-сорока», рус. нар. мелодии; «Белка» (отрывок из оперы «Сказка о

царе Салтане», муз. Н. Римского-Корсакова); «Я на горку шла», «Во поле береза стояла», рус. нар. песни; «К нам гости пришли», муз. А. Александрова; «Вальс», муз. Е. Тиличевой.

### ***3.4.3. Перечень произведений изобразительного искусства***

#### ***3.4.3.1. От 2 до 3 лет***

Иллюстрации к книгам: В.Г. Сутеев «Кораблик», «Кто сказал мяу?», «Цыпленок и Утенок»; Ю.А. Васнецов к книге «Колобок», «Теремок».

#### ***3.4.3.2. От 3 до 4 лет***

Иллюстрации к книгам: Е.И. Чарушин «Рассказы о животных»; Ю.А. Васнецов к книге Л.Н. Толстого «Три медведя».

Иллюстрации, репродукции картин: П.П. Кончаловский «Клубника», «Сирень в корзине»; К.С. Петров-Водкин «Яблоки на красном фоне»; Н.Н. Жуков «Ёлка в нашей гостиной»; М.И. Климентов «Курица с цыплятами».

#### ***3.4.3.3. От 4 до 5 лет***

Иллюстрации, репродукции картин: И.Е. Репин «Яблоки и листья»; В.М. Васнецов «Снегурочка»; В.А. Тропинин «Девочка с куклой»; А.И. Бортников «Весна пришла»; А.Н. Комаров «Наводнение»; И.И. Левитан «Сирень»; И.И. Машков «Рябинка», «Малинка».

Иллюстрации к книгам: В.В. Лебедев к книге С.Я. Маршака «Усатый-полосатый».

#### ***3.4.3.4. От 5 до 6 лет***

Иллюстрации, репродукции картин: Ф.А. Васильев «Перед дождем»; И.Е. Репин «Осенний букет»; А.А. Пластов «Первый снег»; И.Э. Грабарь «Февральская лазурь»; Б.М. Кустодиев «Масленица»; Ф.В. Сычков «Катание с горы зимой»; И.И. Левитан «Березовая роща», «Зимой в лесу»; Т.Н. Яблонская «Весна»; В.Т. Тимофеев «Девочка с ягодами»; И.И. Машков «Натюрморт. Фрукты на блюде»; Ф.П. Толстой «Букет цветов, бабочка и птичка»; И.Е. Репин «Стрекоза»; В.М. Васнецов «Ковер-самолет».

Иллюстрации к книгам: И.Я. Билибин «Сестрица Алёнушка и братец Иванушка», «Царевна-лягушка», «Василиса Прекрасная».

### **3.4.3.5. От 6 до 7 лет**

Иллюстрации, репродукции картин: И.И. Левитан «Золотая осень», «Осенний день. Сокольники», «Стога», «Март», «Весна. Большая вода»; В.М. Васнецов «Аленушка», «Богатыри», «Иван - царевич на Сером волке», «Гусляры»; Ф.А. Васильев «Перед дождем»; В.Д. Поленов «Золотая осень»; И.Ф. Хруцкий «Цветы и плоды»; И.И. Шишкин, К.А. Савицкий «Утро в сосновом лесу», И.И. Шишкин «Рожь»; А.И. Куинджи «Березовая роща»; А.А. Пластов «Летом», «Сенокос»; И.С. Остроухов «Золотая осень», З.Е. Серебрякова «За завтраком»; В.А. Серов «Девочка с персиками»; А.С. Степанов «Катание на Масленицу»; И.Э. Грабарь «Зимнее утро»; Ю.Кугач «Накануне праздника»; А.К. Саврасов «Грачи прилетели», «Ранняя весна»; К.Ф. Юон «Мартовское солнце»; К.С. Петров - Водкин «Утренний натюрморт»; К.Е. Маковский «Дети, бегущие от грозы», «Портрет детей художника»; И.И. Ершов «Ксения читает сказки куклам»; М.А. Врубель «Царевна-Лебедь».

Иллюстрации к книгам: И.Я. Билибин «Марья Моревна», «Сказка о царе Салтане», «Сказке о рыбаке и рыбке»; Л.В. Владимирский к книге А.Н. Толстой «Приключения Буратино, или Золотой ключик»; Е.М.Рачев «Терем-теремок».

### **3.4.4. Перечень анимационных произведений**

В перечень входят анимационные произведения для совместного семейного просмотра, бесед и обсуждений, использования их элементов в образовательном процессе в качестве иллюстраций природных, социальных и психологических явлений, норм и правил конструктивного взаимодействия, проявлений сопереживания и взаимопомощи; расширения эмоционального опыта ребёнка, формирования у него эмпатии и ценностного отношения к окружающему миру.

Полнометражные анимационные фильмы предусмотрены только для семейного просмотра и не могут быть включены в образовательный процесс ДОУ.

Время просмотра ребёнком цифрового и медиа контента должно регулироваться родителями (законными представителями) и соответствовать его возрастным возможностям. Некоторые анимационные произведения требуют особого внимания к эмоциональному состоянию ребёнка и не рекомендуются к просмотру без обсуждения со взрослым переживаний ребёнка. Ряд фильмов содержат серию образцов социально неодобряемых

сценариев поведения на протяжении длительного экранного времени, что требует предварительного и последующего обсуждения с детьми.

Выбор цифрового контента, медиа продукции, в т.ч. анимационных фильмов, осуществляется в соответствии с нормами, регулирующими защиту детей от информации, причиняющей вред здоровью и развитию детей в Российской Федерации.

#### ***3.4.4.1. Для детей дошкольного возраста (с пяти лет)***

Анимационный сериал «Тима и Тома», студия «Рики», реж. А.Борисова, А. Жидков, О. Мусин, А. Бахурин и другие, 2015.

Фильм «Паровозик из Ромашкова», студия Союзмультфильм, реж. В. Дегтярев, 1967.

Фильм «Как львенок и черепаха пели песню», студия Союзмультфильм, режиссер И. Ковалевская, 1974.

Фильм «Мама для мамонтенка», студия «Союзмультфильм», режиссер О. Чуркин, 1981.

Фильм «Катерок», студия «Союзмультфильм», режиссёр И. Ковалевская, 1970.

Фильм «Мешок яблок», студия «Союзмультфильм», режиссер В. Бордзиловский, 1974.

Фильм «Крошка енот», ТО «Экран», режиссер О. Чуркин, 1974.

Фильм «Гадкий утенок», студия «Союзмультфильм», режиссер В. Дегтярев.

Фильм «Котенок по имени Гав», студия Союзмультфильм, режиссер Л. Атаманов.

Фильм «Маугли», студия «Союзмультфильм», режиссер Р. Давыдов, 1971.

Фильм «Кот Леопольд», студия «Экран», режиссер А. Резников, 1975 - 1987.

Фильм «Рикки-Тикки-Тави», студия «Союзмультфильм», режиссер А. Снежко-Блоцкой, 1965.

Фильм «Дюймовочка», студия «Союзмультфильм», режиссер Л. Амальрик, 1964.

Фильм «Пластилиновая ворона», ТО «Экран», режиссер А. Татарский, 1981.

Фильм «Каникулы Бонифация», студия «Союзмультфильм», режиссер Ф. Хитрук, 1965.



Фильм «Последний лепесток», студия «Союзмультфильм», режиссер Р. Качанов, 1977.

Фильм «Умка» и «Умка ищет друга», студия «Союзмультфильм», режиссер В. Попов, В. Пекарь, 1969, 1970.

Фильм «Умка на ёлке», студия «Союзмультфильм», режиссер А. Воробьев, 2019.

Фильм «Сладкая сказка», студия Союзмультфильм, режиссер В. Дегтярев, 1970.

Цикл фильмов «Чебурашка и крокодил Гена», студия «Союзмультфильм», режиссер Р. Качанов, 1969-1983.

Цикл фильмов «38 попугаев», студия «Союзмультфильм», режиссер И. Уфимцев, 1976-91.

Цикл фильмов «Винни-Пух», студия «Союзмультфильм», режиссер Ф.Хитрук, 1969-1972.

Фильм «Серая шейка», студия «Союзмультфильм», режиссер Л. Амальрик, В. Полковников, 1948.

Фильм «Золушка», студия «Союзмультфильм», режиссер И. Аксенчук, 1979.

Фильм «Новогодняя сказка», студия «Союзмультфильм», режиссер В. Дегтярев, 1972.

Фильм «Серебряное копытце», студия Союзмультфильм, режиссер Г. Сокольский, 1977.

Фильм «Щелкунчик», студия «Союзмультфильм», режиссер Б. Степанцев, 1973.

Фильм «Гуси-лебеди», студия Союзмультфильм, режиссеры И. Иванов-Вано, А. Снежко-Блоцкая, 1949.

Цикл фильмов «Приключение Незнайки и его друзей», студия «ТО Экран», режиссер коллектив авторов, 1971-1973.

#### ***3.4.4.2. Для детей старшего дошкольного возраста (6-7 лет)***

Фильм «Малыш и Карлсон», студия «Союзмультфильм», режиссер Б. Степанцев, 1969.

Фильм «Лягушка-путешественница», студия «Союзмультфильм», режиссеры В. Котеночкин, А. Трусов, 1965.

Фильм «Варежка», студия «Союзмультфильм», режиссер Р. Качанов, 1967.

Фильм «Честное слово», студия «Экран», режиссер М. Новогрудская, 1978.

Фильм «Вовка в тридевятом царстве», студия «Союзмультфильм», режиссер Б. Степанцев, 1965.

Фильм «Заколдованный мальчик», студия «Союзмультфильм», режиссер А. Снежко-Блоцкая, В. Полковников, 1955.

Фильм «Золотая антилопа», студия «Союзмультфильм», режиссер Л. Атаманов, 1954.

Фильм «Бременские музыканты», студия «Союзмультфильм», режиссер И. Ковалевская, 1969.

Фильм «Двенадцать месяцев», студия «Союзмультфильм», режиссер И. Иванов-Вано, М. Ботов, 1956.

Фильм «Ёжик в тумане», студия «Союзмультфильм», режиссер Ю. Норштейн, 1975.

Фильм «Девочка и дельфин», студия «Союзмультфильм», режиссер Р. Зельма, 1979.

Фильм «Верните Рекса», студия «Союзмультфильм», режиссер В. Пекарь, В. Попов, 1975.

Фильм «Сказка сказок», студия «Союзмультфильм», режиссер Ю. Норштейн, 1979.

Фильм Сериал «Простоквашино» и «Возвращение в Простоквашино» (2 сезона), студия «Союзмультфильм», режиссеры: коллектив авторов, 2018.

Сериал «Смешарики», студии «Петербург», «Мастерфильм», коллектив авторов, 2004.

Сериал «Мальшарики», студии «Петербург», «Мастерфильм», коллектив авторов, 2015.

Сериал «Домовенок Кузя», студия ТО «Экран», режиссер А. Зябликова, 2000-2002.

Сериал «Ну, погоди!», студия «Союзмультфильм», режиссер В. Котеночкин, 1969.

Сериал «Фиксики» (4 сезона), компания «Аэроплан», режиссер В. Бедошвили, 2010.

Сериал «Оранжевая корова» (1 сезон), студия Союзмультфильм, режиссер Е. Ернова.

Сериал «Монсики» (2 сезона), студия «Рики», режиссер А. Бахурин.

Сериал «Смешарики. ПИН-КОД», студия «Рики», режиссёры: Р. Соколов, А. Горбунов, Д. Сулейманов и другие.

Сериал «Зебра в клеточку» (1 сезон), студия «Союзмультфильм», режиссер А. Алексеев, А. Борисова, М. Куликов, А. Золотарева, 2020.

### ***3.4.4.3. Для детей старшего дошкольного возраста (седьмой год жизни)***

Полнометражный анимационный фильм «Снежная королева», студия «Союзмультфильм», режиссёр Л. Атаманов, 1957.

Полнометражный анимационный фильм «Аленький цветочек», студия «Союзмультфильм», режиссер Л. Атаманов, 1952.

Полнометражный анимационный фильм «Сказка о царе Салтане», студия «Союзмультфильм», режиссер И. Иванов-Вано, Л. Мильчин, 1984.

Полнометражный анимационный фильм «Белка и Стрелка. Звёздные собаки», киностудия «Центр национального фильма» и ООО «ЦНФ-Анима», режиссер С. Ушаков, И. Евланникова, 2010.

Полнометражный анимационный фильм «Суворов: великое путешествие» (6+), студия «Союзмультфильм», режиссер Б. Чертков, 2022.

Полнометражный анимационный фильм «Бемби», студия Walt Disney, режиссер Д. Хэнд, 1942.

Полнометражный анимационный фильм «Король Лев», студия Walt Disney, режиссер Р. Аллерс, 1994, США.

Полнометражный анимационный фильм «Мой сосед Тоторо», студия «Ghibli», режиссер Х. Миядзаки, 1988.

Полнометражный анимационный фильм «Рыбка Поньо на утесе», студия «Ghibli», режиссер Х. Миядзаки, 2008.

### **3.5. Особенности традиционных событий, праздников, мероприятий.**

Согласно ФОП ДО, План<sup>9</sup> (Федеральный календарный план воспитательной работы) является единым для ДОУ.

ДОУ вправе наряду с Планом проводить иные мероприятия согласно Программе воспитания, по ключевым направлениям воспитания и дополнительного образования детей.

Все мероприятия должны проводиться с учетом особенностей Программы, а также возрастных, физиологических и психоэмоциональных особенностей воспитанников.

Правильно организованные праздники или мероприятия по случаю памятных дат — это эффективный инструмент развития и воспитания детей. Главное, чтобы праздники и мероприятия проводились для детей, чтобы они стали захватывающим, запоминающимся событием в жизни каждого ребенка.

---

<sup>9</sup> Приказ от 25 ноября 2022 г. N 1028 «Об утверждении ФОП ДО», п. 36.4.

Любой праздник или мероприятие по случаю памятной даты — это эмоционально значимое событие, которое должно быть противопоставлено обыденной жизни, быть коллективным действием, объединяющим сообщество детей, родителей и педагогов.

Успешному проведению мероприятия способствует соблюдение трех условий:

### **Первое условие — разнообразие форматов.**

Для успешности мероприятия важен правильный выбор формата в зависимости от смысла праздника, образовательных задач, возраста детей и пр. Существует большое разнообразие форматов праздников или мероприятий, связанных со знаменательными событиями:

- концерт;
- квест;
- проект;
- образовательное событие;
- соревнования;
- выставка;
- спектакль;
- викторина;
- фестиваль;
- ярмарка;
- чаепитие и т. д.

### **Второе условие — участие родителей.**

Вторым обязательным элементом является непосредственное участие родителей: дети сидят не отдельно, а вместе с родителями, педагоги устраивают конкурсы для родителей, просят подготовить детско-родительские выступления, родители участвуют в детских заданиях на импровизацию (то есть не отрепетированных заранее) и т. д.

### **Третье условие — поддержка детской инициативы.**

Это условие самое важное и значимое для детей. Они должны сами создавать и конструировать праздник. Основная инициатива должна исходить от детей, а воспитатель только помогает им планировать и придумывать праздник (содержание праздника, костюмы, кто будет выступать, как сделать костюмы и декорации, кого пригласить, делать ли пригласительные билеты и т. д.). При этом взрослый, участвуя в придумывании праздника вместе с детьми, не должен брать на себя

руководящую роль — надо дать возможность детям проявить инициативу и помочь им реализовать задуманное.

Исключение - такие праздники, как Новый год и День Победы, которые должны организовываться в основном взрослыми. Потому что Новый год — это волшебство, это сюрпризы, это радость, это подарки, это Дед Мороз и Снегурочка. А День Победы потому что дети пока не могут до конца понять и прочувствовать этот праздник.

### **3.6. Режим и распорядок дня в дошкольных группах**

Режим дня предусматривает рациональное чередование отрезков сна и бодрствования в соответствии с физиологическими обоснованиями, обеспечивает хорошее самочувствие и активность ребёнка, предупреждает утомляемость и перевозбуждение.

Режим и распорядок дня устанавливаются с учётом требований СанПиН 1.2.3685-21, условий реализации программы ДООУ, потребностей участников образовательных отношений.

*Основными компонентами режима в ДООУ являются:* сон, пребывание на открытом воздухе (прогулка), образовательная деятельность, игровая деятельность и отдых по собственному выбору (самостоятельная деятельность), прием пищи, личная гигиена. Содержание и длительность каждого компонента, а также их роль в определенные возрастные периоды закономерно изменяются, приобретая новые характерные черты и особенности.

Дети, соблюдающие режим дня, более уравновешены и работоспособны, у них постепенно вырабатываются определенные биоритмы, система условных рефлексов, что помогает организму ребёнка физиологически переключаться между теми или иными видами деятельности, своевременно подготавливаться к каждому этапу: приему пищи, прогулке, занятиям, отдыху. Нарушение режима отрицательно сказывается на нервной системе детей: они становятся вялыми или, наоборот, возбужденными, начинают капризничать, теряют аппетит, плохо засыпают и спят беспокойно.

Приучение детей выполнять режим дня осуществляется с раннего возраста, когда легче всего вырабатывается привычка к организованности и порядку, активной деятельности и правильному отдыху с максимальным проведением его на свежем воздухе. Эта работа проводится постепенно, последовательно и ежедневно.

*Режим дня гибкий*, однако неизменными остаются время приема пищи, интервалы между приемами пищи, обеспечение необходимой длительности суточного сна, время отхода ко сну; проведение ежедневной прогулки.

*При организации режима предусмотрено оптимальное чередование самостоятельной детской деятельности и организованных форм работы с детьми, коллективных и индивидуальных игр, достаточная двигательная активность ребёнка в течение дня, обеспечивать сочетание умственной и физической нагрузки.*

Время образовательной деятельности организуется таким образом, чтобы вначале проводились наиболее насыщенные по содержанию виды деятельности, связанные с умственной активностью детей, максимальной их произвольностью, а затем творческие виды деятельности в чередовании с музыкальной и физической активностью.

*Продолжительность дневной суммарной образовательной нагрузки для детей дошкольного возраста, условия организации образовательного процесса соответствуют требованиям, предусмотренным СанПиН 1.2.3685-21 и СП 2.4.3648-20.*

Режим дня строится с учётом сезонных изменений. В тёплый период года увеличивается ежедневная длительность пребывания детей на свежем воздухе, образовательная деятельность переносится на прогулку (при наличии условий).

Согласно СанПиН 1.2.3685-21 при температуре воздуха ниже минус 15°C и скорости ветра более 7 м/с продолжительность прогулки для детей до 7 лет сокращают. При осуществлении режимных моментов необходимо учитывать также индивидуальные особенности ребёнка (длительность сна, вкусовые предпочтения, характер, темп деятельности и так далее).

*Режим питания* зависит от длительности пребывания детей в ДОО и регулируется СанПиН 2.3/2.4.3590-20.

Соблюдаются требования и показатели организации образовательного процесса и режима дня.

***Требования и показатели  
организации образовательного процесса и режима дня***

<b>Показатель</b>	<b>Возраст</b>	<b>Норматив</b>
<b>Требования к организации образовательного процесса</b>		
Начало занятий не ранее	все возрасты	8.00
Окончание занятий, не позднее	все возрасты	17.00

Продолжительность занятия для детей дошкольного возраста, не более	от 1,5 до 3 лет	10 минут
	от 3 до 4 лет	15 минут
	от 4 до 5 лет	20 минут
	от 5 до 6 лет	25 минут
	от 6 до 7 лет	30 минут
Продолжительность дневной суммарной образовательной нагрузки для детей дошкольного возраста, не более	от 1,5 до 3 лет	20 минут
	от 3 до 4 лет	30 минут
	от 4 до 5 лет	40 минут
	от 5 до 6 лет	50 минут или 75 минут при организации 1 занятия после дневного сна
	от 6 до 7 лет	90 минут
Продолжительность перерывов между занятиями, не менее	все возрасты	10 минут
Перерыв во время занятий для гимнастики, не менее	все возрасты	2-х минут
<b>Показатели организации режима дня</b>		
Продолжительность ночного сна не менее	1-3 года	12 часов
	4-7 лет	11 часов
Продолжительность дневного сна, не менее	1-3 года	3 часа
	4-7 лет	2,5 часа
Продолжительность прогулок, не менее	для детей до 7 лет	3 часа в день
Суммарный объем двигательной активности, не менее	все возрасты	1 час в день
Утренний подъем, не ранее	все возрасты	7 ч 00 минут
Утренняя зарядка, продолжительность, не менее	до 7 лет	10 минут

Руководствуясь пунктами 8.1.2.1 и 8.1.2.2 СанПиН 2.3/2.4.3590-20 ДОУ может самостоятельно принимать решение о наличии второго завтрака и ужина:

при отсутствии второго завтрака калорийность основного завтрака должна быть увеличена на 5% соответственно.

при 12-часовом пребывании возможна организация как отдельного полдника, так и «уплотненного» полдника с включением блюд ужина и с распределением калорийности суточного рациона 30%.

В Федеральной программе приводятся примерные режимы дня для групп, функционирующих полный день (12-часов) и кратковременного пребывания детей в образовательной организации (до 5 часов), составленные с учётом СанПиН 1.2.3685-21 и показателей организации образовательного процесса.

В распорядке учтены требования к длительности режимных процессов (сна, образовательной деятельности, прогулки), количеству, времени проведения и длительности обязательных приемов пищи (завтрака, второго завтрака, обеда, полдника, ужина).

#### **Примерный режим дня в группе детей от 1,5 до 3 лет**

<b>Содержание</b>	<b>Время</b>
<b>Холодный период года</b>	
Прием детей, осмотр, самостоятельная деятельность, утренняя гимнастика	6.00-8.00
Подготовка к завтраку, завтрак	8.05-8.40
Игры, подготовка к занятиям	8.40-9.10
Занятия в игровой форме	9.10-9.40
Подготовка к прогулке, прогулка	9.40-11.10
Возвращение с прогулки, самостоятельная деятельность детей, подготовка к обеду	11.10-11.30
Обед	11.30-12.00
Подготовка ко сну, дневной сон, постепенный подъем, оздоровительные и гигиенические процедуры	12.00-15.00
Подготовка к полднику, полдник	15.00-15.30
Игры, самостоятельная деятельность детей	15.30-16.30
Подготовка к прогулке, прогулка, самостоятельная деятельность детей	16.30-18.00
Уход детей домой	до 18.00
<b>Теплый период года</b>	
Прием детей, осмотр, самостоятельная деятельность, утренняя гимнастика	6.00-8.30
Подготовка к завтраку, завтрак	8.30-9.00
Игры, подготовка к прогулке, выход на прогулку	9.00-9.30



Прогулка, игры, самостоятельная деятельность детей, занятия в игровой форме по подгруппам	9.30-11.30 9.40-9.50 10.00-10.10
Второй завтрак	10.30-11.00
Возвращение с прогулки, самостоятельная деятельность	11.30-12.00
Подготовка к обеду, обед	12.00-12.30
Подготовка ко сну, дневной сон, постепенный подъем, оздоровительные и гигиенические процедуры	12.30-15.30
Полдник	15.30-16.00
Подготовка к прогулке, прогулка, самостоятельная деятельность детей, занятия в игровой форме по подгруппам	16.00-18.00 16.20-16.30 16.40-16.50
Уход детей домой	До 18.00

### Примерный режим дня в дошкольных группах

Содержание	3-4 года	4-5 лет	5-6 лет	6-7 лет
<b>Холодный период года</b>				
Утренний прием детей, игры, самостоятельная деятельность, утренняя гимнастика (не менее 10 минут)	7.30-8.30	7.30-8.30	7.30-8.30	7.30-8.30
Завтрак	8.30-9.00	8.30-9.00	8.30-9.00	8.30-9.00
Игры, подготовка к занятиям	9.00-9.20	9.00-9.15	9.00-9.15	-
Занятия (включая гимнастику в процессе занятия – 2 минуты, перерывы между занятиями, не менее 10 минут)	9.20-10.00	9.15-10.05	9.15-10.15	9.00-10.50
Подготовка к прогулке, прогулка, возвращение с прогулки, подготовка к обеду	10.00-12.00	10.05-12.00	10.15-12.00	10.50-12.00
Обед	12.00-12.30	12.00-12.30	12.00-12.30	12.00-12.30

Подготовка ко сну, сон, постепенный подъем детей, закаливающие процедуры	12.30-15.00	12.30-15.00	12.00-15.00	12.30-15.00
Полдник	15.00-15.30	15.30-15.30	15.00-15.30	15.00-15.30
Занятия (при необходимости)	-	-	16.00-16.25	-
Игры, самостоятельная деятельность детей	16.00-17.00	16.00-17.00	16.25-17.00	16.00-16.40
Подготовка к прогулке, прогулка, самостоятельная деятельность детей, возвращение с прогулки	17.00-18.00	17.00-18.00	17.00-18.00	16.40-18.00
Уход домой	до 18.00	до 18.00	до 18.00	до 18.00
<b>Теплый период года</b>				
Утренний прием детей, игры, самостоятельная деятельность, утренняя гимнастика (не менее 10 минут)	7.30-8.30	7.30-8.30	7.30-8.30	7.30-8.30
Завтрак	8.30-9.00	8.30-9.00	8.30-9.00	8.30-9.00
Игры, самостоятельная деятельность	9.00-9.20	9.00-9.15	9.00-9.15	-
Второй завтрак <sup>18</sup>	10.30-11.00	10.30-11.00	10.30-11.00	10.30-11.00
Подготовка к прогулке, прогулка, занятия на прогулке, возвращение с прогулки	9.20-12.00	9.15-12.00	9.15-12.00	9.00-12.00
Обед	12.00-13.00	12.00-13.00	12.00-13.00	12.00-13.00
Подготовка ко сну, сон, постепенный подъем детей, закаливающие	13.00-15.30	13.00-15.30	13.00-15.30	13.00-15.30

процедуры				
Полдник	15.30-16.00	15.30-16.00	15.30-16.00	15.30-16.00
Игры, самостоятельная деятельность детей	16.00-17.00	16.00-17.00	16.00-17.00	16.00-17.00
Подготовка к прогулке, прогулка, самостоятельная деятельность детей	17.00-18.00	17.00-18.00	17.00-18.00	17.00-18.00
Уход домой	до 18.00	до 18.00	до 18.00	до 18.00

**Двигательный режим во 1-ой младшей группе (холодный период)  
МБДОУ «Радуга»**

<b>Вид занятия и форма двигательной деятельности</b>	<b>Особенности организации</b>	<b>Длительность (время)</b>
<b><i>1. Физкультурно-оздоровительная работа</i></b>		
Утренняя гимнастика	Ежедневно перед завтраком	5 мин
Физ. минутка	Ежедневно, по мере необходимости, в зависимости от вида и содержания занятий	3 мин
Подвижные игры и физические упражнения на прогулке	Ежедневно, утром и вечером на прогулке	По 10 -15мин
Индивидуальная работа по развитию движений, игры – упражнения	Ежедневно, утром и вечером	По 8 мин
Гимнастика после дневного сна	ежедневно	5 мин
Целевые прогулки	1 раз в неделю	12 – 15 мин
<b><i>2. Занятия</i></b>		
Физическое воспитание	2 раза в неделю	10 мин
Музыкальное	2 раза в неделю	15 мин
Самостоятельная двигательная деятельность	Ежедневно, под руководством воспитателя	30 мин
<b>ИТОГО:</b>		<b>1 ЧАСА 10</b>

--	--	--

**Двигательный режим во 2-ой младшей группе (холодный период)  
МБДОУ «Радуга»**

<b>Вид занятия и форма двигательной деятельности</b>	<b>Особенности организации</b>	<b>Длительность (время)</b>
<b><i>1. Физкультурно-оздоровительная работа</i></b>		
Утренняя гимнастика	Ежедневно перед завтраком	5-7 мин
Физминутка	Ежедневно, по мере необходимости, в зависимости от вида и содержания занятий	3 мин
Подвижные игры и физические упражнения на прогулке	Ежедневно, утром и вечером на прогулке	По 10 -15мин
Индивидуальная работа по развитию движений, игры – упражнения	Ежедневно, утром и вечером	По 9 -10 мин
Гимнастика после дневного сна	ежедневно	5 мин
Целевые прогулки	1 раз в неделю	12 – 15 мин
<b><i>2. Занятия</i></b>		
Физическое воспитание	2 раза в неделю	15 мин
Музыкальное	2 раза в неделю	15 мин
Самостоятельная двигательная деятельность	Ежедневно, под руководством воспитателя	30 мин
<b>ИТОГО:</b>		<b>1 ЧАСА 28</b>

**Двигательный режим в средней группе (холодный период)  
МБДОУ «Радуга»**

<b>Вид занятия и форма двигательной деятельности</b>	<b>Особенности организации</b>	<b>Длительность (время)</b>
<b><i>1. Физкультурно-оздоровительная работа</i></b>		
Утренняя гимнастика	Ежедневно перед завтраком	8 мин

Физ. минутка	Ежедневно, по мере необходимости, в зависимости от вида и содержания занятий	4 мин
Подвижные игры и физические упражнения на прогулке	Ежедневно, утром и вечером на прогулке	По 12 мин
Индивидуальная работа по развитию движений, игры – упражнения	Ежедневно, утром и вечером	По 12 мин
Гимнастика после дневного сна	ежедневно	5-6 мин
<b>2. Занятия</b>		
Физическое воспитание	2 раза в неделю	20 -25 мин
Музыкальное	2 раза в неделю	25 мин
Самостоятельная двигательная деятельность	Ежедневно, под руководством воспитателя	45 мин
Физкультурный досуг	1 раз в месяц	30 мин
Физкультурно-спортивные праздники	2 раза в год	До 45 мин
<b>3. Совместная работа с семьей</b>		
Участие родителей в физкультурно-оздоровительных и массовых мероприятиях детского сада	Во время подготовки и проведения физкультурных досугов, праздников, походов, посещение занятий	
<b>ИТОГО:</b>		<b>1 ЧАС 39 мин</b>

**Двигательный режим в старшей группе (холодный период)  
МБДОУ «Радуга»**

<b>Вид занятия и форма двигательной деятельности</b>	<b>Особенности организации</b>	<b>Длительность (время)</b>
<b>1. Физкультурно-оздоровительная работа</b>		
Утренняя гимнастика	Ежедневно перед завтраком	10 мин
Физ. минутка	Ежедневно, по мере необходимости, в зависимости от вида и содержания занятий	5 мин
Подвижные игры и физические упражнения на прогулке	Ежедневно, утром и вечером на прогулке	По 20 - 25 мин (50 мин)

Индивидуальная работа по развитию движений, игры – упражнения	Ежедневно, утром и вечером	По 15 мин
Гимнастика после дневного сна	ежедневно	5 - 7 мин
Прогулки, походы в парк, на луг	1 раз в месяц (летом)	60-100 мин.
<b>2. Занятия</b>		
Физическое воспитание	2 раза в неделю	25 - 30 мин
Музыкальное	2 раза в неделю	30 мин
Самостоятельная двигательная деятельность	Ежедневно, под руководством воспитателя	45-50 мин
Физкультурный досуг	1 раз в месяц	35-40 мин
Физкультурно-спортивные праздники	2 раза в год	До 60 мин
<b>3. Совместная работа с семьей</b>		
Участие родителей в физкультурно-оздоровительных и массовых мероприятиях детского сада	Во время подготовки и проведения физкультурных досугов, праздников, походов, посещение занятий	
<b>ИТОГО:</b>		<b>2 ЧАСА 27 мин</b>

**Двигательный режим в подготовительной группе (холодный период)  
МБДОУ «Радуга»**

<b>Вид занятия и форма двигательной деятельности</b>	<b>Особенности организации</b>	<b>Длительность (время)</b>
<b>1. Физкультурно-оздоровительная работа</b>		
Утренняя гимнастика	Ежедневно перед завтраком	12 мин
Физ. минутка	Ежедневно, по мере необходимости, в зависимости от вида и содержания занятий	5 мин
Подвижные игры и физические упражнения на прогулке	Ежедневно, утром и вечером на прогулке	По 25 мин (50 мин)
Индивидуальная работа по развитию движений, игры –	Ежедневно, утром и вечером	По 16 мин

упражнения		
Гимнастика после дневного сна	ежедневно	7 мин
Прогулки, походы в парк, на луг	1 раз в месяц (летом)	60-100 мин.
<b>2. Занятия</b>		
Физическое воспитание	2 раза в неделю	30 мин
Музыкальное	2 раза в неделю	35 мин
Самостоятельная двигательная деятельность	Ежедневно, под руководством воспитателя	50-55 мин
Физкультурный досуг	1 раз в месяц	40-50 мин
Физкультурно-спортивные праздники	2 раза в год	До 90 мин
<b>3. Совместная работа с семьей</b>		
Участие родителей в физкультурно-оздоровительных и массовых мероприятиях детского сада	Во время подготовки и проведения физкультурных досугов, праздников, походов, посещение занятий	
<b>ИТОГО:</b>		<b>2 ЧАСА 50 мин</b>

**Двигательный режим в группе ЗПР (холодный период)  
МБДОУ «Радуга»**

<b>Вид занятия и форма двигательной деятельности</b>	<b>Особенности организации</b>	<b>Длительность (время)</b>
<b>2. Физкультурно-оздоровительная работа</b>		
Утренняя гимнастика	Ежедневно перед завтраком	8 мин
Физ. минутка	Ежедневно, по мере необходимости, в зависимости от вида и содержания занятий	4 мин
Подвижные игры и физические упражнения на прогулке	Ежедневно, утром и вечером на прогулке	По 12 мин
Индивидуальная работа по развитию движений, игры – упражнения	Ежедневно, утром и вечером	По 12 мин

Гимнастика после дневного сна	ежедневно	5-6 мин
<b>2. Занятия</b>		
Физическое воспитание	2 раза в неделю	20 -25 мин
Музыкальное	2 раза в неделю	25 мин
Самостоятельная двигательная деятельность	Ежедневно, под руководством воспитателя	45 мин
Физкультурный досуг	1 раз в месяц	30 мин
Физкультурно-спортивный праздники	2 раза в год	До 45 мин
<b>4. Совместная работа с семьей</b>		
Участие родителей в физкультурно-оздоровительных и массовых мероприятиях детского сада	Во время подготовки и проведения физкультурных досугов, праздников, походов, посещение занятий	
<b>ИТОГО:</b>		<b>1 ЧАС 39 мин</b>

### Двигательный режим в логопедической группе (холодный период) МБДОУ «Радуга»

Вид занятия и форма двигательной деятельности	Особенности организации	Длительность (время)
<b>1. Физкультурно-оздоровительная работа</b>		
Утренняя гимнастика	Ежедневно перед завтраком	10 мин
Физ. минутка	Ежедневно, по мере необходимости, в зависимости от вида и содержания занятий	5 мин
Подвижные игры и физические упражнения на прогулке	Ежедневно, утром и вечером на прогулке	По 20 - 25 мин (50 мин)
Индивидуальная работа по развитию движений, игры – упражнения	Ежедневно, утром и вечером	По 15 мин
Гимнастика после дневного сна	ежедневно	5 - 7 мин
Прогулки, походы в парк, на луг	1 раз в месяц (летом)	60-100 мин.
<b>2. Занятия</b>		
Физическое воспитание	2 раза в неделю	25 - 30 мин



Музыкальное	2 раза в неделю	25-30 мин
Самостоятельная двигательная деятельность	Ежедневно, под руководством воспитателя	45-50 мин
Физкультурный досуг	1 раз в месяц	35-40 мин
Физкультурно-спортивные праздники	2 раза в год	До 60 мин
<b>3. Совместная работа с семьей</b>		
Участие родителей в физкультурно-оздоровительных и массовых мероприятиях детского сада	Во время подготовки и проведения физкультурных досугов, праздников, походов, посещение занятий	
<b>ИТОГО:</b>		<b>2 ЧАСА 37 мин</b>

**Двигательный режим во 1-ой младшей группе  
МБДОУ «Радуга» (теплый период)**

<b>Вид занятия и форма двигательной деятельности</b>	<b>Особенности организации</b>	<b>Длительность (время)</b>
<b>1. Физкультурно-оздоровительная работа</b>		
Утренняя гимнастика	Ежедневно перед завтраком	5 мин
Подвижные игры и физические упражнения на прогулке	Ежедневно, утром и вечером на прогулке	По 10 -15мин
Индивидуальная работа по развитию движений, игры – упражнения	Ежедневно, утром и вечером	По 8 мин
Гимнастика после дневного сна	ежедневно	5 мин
Целевые прогулки	1 раз в неделю	12 – 15 мин
<b>2. Занятия</b>		
Физическое воспитание	2 раза в неделю	10 мин
Музыкальное	2 раза в неделю	10 мин
Самостоятельная двигательная деятельность	Ежедневно, под руководством воспитателя	30 мин

<b>ИТОГО:</b>		<b>1 ЧАС 26мин.</b>
---------------	--	---------------------

**Двигательный режим во 2-ой младшей группе  
МБДОУ «Радуга» (теплый период)**

<b>Вид занятия и форма двигательной деятельности</b>	<b>Особенности организации</b>	<b>Длительность (время)</b>
<b><i>1. Физкультурно-оздоровительная работа</i></b>		
Утренняя гимнастика	Ежедневно перед завтраком	5-7 мин
Подвижные игры и физические упражнения на прогулке	Ежедневно, утром и вечером на прогулке	По 10 -15мин
Индивидуальная работа по развитию движений, игры – упражнения	Ежедневно, утром и вечером	По 9 -10 мин
Гимнастика после дневного сна	ежедневно	5 мин
Целевые прогулки	1 раз в неделю	12 – 15 мин
<b><i>2. Занятия</i></b>		
Физическое воспитание	2 раза в неделю	15 мин
Музыкальное	2 раза в неделю	15 мин
Самостоятельная двигательная деятельность	Ежедневно, под руководством воспитателя	30 мин
<b>ИТОГО:</b>		<b>1 ЧАС 50мин</b>

**Двигательный режим в средней группе  
МБДОУ «Радуга» (теплый период)**

<b>Вид занятия и форма двигательной деятельности</b>	<b>Особенности организации</b>	<b>Длительность (время)</b>
<b><i>1. Физкультурно-оздоровительная работа</i></b>		
Утренняя гимнастика	Ежедневно перед завтраком	8 мин
Подвижные игры и физические упражнения на прогулке	Ежедневно, утром и вечером на прогулке	По 12 мин

прогулке		
Индивидуальная работа по развитию движений, игры – упражнения	Ежедневно, утром и вечером	По 12 мин
Гимнастика после дневного сна	ежедневно	5 -6 мин
<b>2. Занятия</b>		
Физическое воспитание	2 раза в неделю	20 мин
Музыкальное	2 раза в неделю	20 мин
Самостоятельная двигательная деятельность	Ежедневно, под руководством воспитателя	45 мин
Физкультурный досуг	1 раз в месяц	25 мин
Физкультурно-спортивные праздники	2 раза в год	До 45 мин
<b>3. Совместная работа с семьей</b>		
Участие родителей в физкультурно-оздоровительных и массовых мероприятиях детского сада	Во время подготовки и проведения физкультурных досугов, праздников, походов, посещение занятий	
<b>ИТОГО:</b>		<b>2 ЧАСА 20мин</b>

**Двигательный режим в старшей группе  
МБДОУ «Радуга» (теплый период)**

<b>Вид занятия и форма двигательной деятельности</b>	<b>Особенности организации</b>	<b>Длительность (время)</b>
<b>1. Физкультурно-оздоровительная работа</b>		
Утренняя гимнастика	Ежедневно перед завтраком	10 мин
Подвижные игры и физические упражнения на прогулке	Ежедневно, утром и вечером на прогулке	По 20 - 25 мин (50 мин)
Индивидуальная работа по развитию движений, игры – упражнения	Ежедневно, утром и вечером	По 15 мин

Гимнастика после дневного сна	ежедневно	5 - 7 мин
Прогулки, походы в парк, на луг	1 раз в месяц (летом)	60-100 мин.
<b>2. Занятия</b>		
Физическое воспитание	2 раза в неделю	25 - 30 мин
Музыкальное	2 раза в неделю	30 мин
Самостоятельная двигательная деятельность	Ежедневно, под руководством воспитателя	45-50 мин
Физкультурный досуг	1 раз в месяц	35-40 мин
Физкультурно-спортивные праздники	2 раза в год	До 60 мин
<b>3. Совместная работа с семьей</b>		
Участие родителей в физкультурно-оздоровительных и массовых мероприятиях детского сада	Во время подготовки и проведения физкультурных досугов, праздников, походов, посещение занятий	
<b>ИТОГО:</b>		<b>3 ЧАСА 28 мин</b>

**Двигательный режим в подготовительной группе  
МБДОУ «Радуга» (теплый период)**

<b>Вид занятия и форма двигательной деятельности</b>	<b>Особенности организации</b>	<b>Длительность (время)</b>
<b>1. Физкультурно-оздоровительная работа</b>		
Утренняя гимнастика	Ежедневно перед завтраком	12 мин
Подвижные игры и физические упражнения на прогулке	Ежедневно, утром и вечером на прогулке	По 25 мин (50 мин)
Индивидуальная работа по развитию движений, игры – упражнения	Ежедневно, утром и вечером	По 16 мин
Гимнастика после дневного сна	ежедневно	7 мин
Прогулки, походы в парк, на луг	1 раз в месяц (летом)	60-100 мин.

луг		
<b>2. Занятия</b>		
Физическое воспитание	2 раза в неделю	30 мин
Музыкальное	2 раза в неделю	35 мин
Самостоятельная двигательная деятельность	Ежедневно, под руководством воспитателя	50-55 мин
Физкультурный досуг	1 раз в месяц	40-50 мин
Физкультурно-спортивные праздники	2 раза в год	До 90 мин
<b>3. Совместная работа с семьей</b>		
Участие родителей в физкультурно-оздоровительных и массовых мероприятиях детского сада	Во время подготовки и проведения физкультурных досугов, праздников, походов, посещение занятий	
<b>ИТОГО:</b>		<b>3 ЧАСА 41мин</b>

### Двигательный режим в группе ЗПР МБДОУ «Радуга» (теплый период)

Вид занятия и форма двигательной деятельности	Особенности организации	Длительность (время)
<b>1. Физкультурно-оздоровительная работа</b>		
Утренняя гимнастика	Ежедневно перед завтраком	8 мин
Подвижные игры и физические упражнения на прогулке	Ежедневно, утром и вечером на прогулке	По 12 мин
Индивидуальная работа по развитию движений, игры – упражнения	Ежедневно, утром и вечером	По 12 мин
Гимнастика после дневного сна	ежедневно	5 -6 мин
<b>2. Занятия</b>		
Физическое воспитание	2 раза в неделю	20 мин
Музыкальное	2 раза в неделю	20 мин

Самостоятельная двигательная деятельность	Ежедневно, под руководством воспитателя	45 мин
Физкультурный досуг	1 раз в месяц	25 мин
Физкультурно-спортивные праздники	2 раза в год	До 45 мин
<b>3. Совместная работа с семьей</b>		
Участие родителей в физкультурно-оздоровительных и массовых мероприятиях детского сада	Во время подготовки и проведения физкультурных досугов, праздников, походов, посещение занятий	
<b>ИТОГО:</b>		<b>2 ЧАСА 20мин</b>

### Двигательный режим в логопедической группе МБДОУ «Радуга» (теплый период)

<b>Вид занятия и форма двигательной деятельности</b>	<b>Особенности организации</b>	<b>Длительность (время)</b>
<b>1. Физкультурно-оздоровительная работа</b>		
Утренняя гимнастика	Ежедневно перед завтраком	10 мин
Подвижные игры и физические упражнения на прогулке	Ежедневно, утром и вечером на прогулке	По 20 - 25 мин (50 мин)
Индивидуальная работа по развитию движений, игры – упражнения	Ежедневно, утром и вечером	По 15 мин
Гимнастика после дневного сна	ежедневно	5 - 7 мин
Прогулки, походы в парк, на луг	1 раз в месяц (летом)	60-100 мин.
<b>2. Занятия</b>		
Физическое воспитание	2 раза в неделю	25 - 30 мин
Музыкальное	2 раза в неделю	30 мин
Самостоятельная двигательная деятельность	Ежедневно, под руководством воспитателя	45-50 мин

Физкультурный досуг	1 раз в месяц	35-40 мин
Физкультурно-спортивные праздники	2 раза в год	До 60 мин
<b>3. Совместная работа с семьей</b>		
Участие родителей в физкультурно-оздоровительных и массовых мероприятиях детского сада	Во время подготовки и проведения физкультурных досугов, праздников, походов, посещение занятий	
<b>ИТОГО:</b>		<b>3 ЧАСА 28 мин</b>

Согласно пункту 2.10 СП 2.4.3648-20 в ДОУ соблюдаются следующие требования к организации образовательного процесса и режима дня:

- режим двигательной активности детей в течение дня организуется с учётом возрастных особенностей и состояния здоровья;

- при организации образовательной деятельности предусматривается введение в режим дня физкультминуток во время занятий, гимнастики для глаз, обеспечивается контроль за осанкой, в том числе, во время письма, рисования и использования электронных средств обучения;

- физкультурные, физкультурно-оздоровительные мероприятия, массовые спортивные мероприятия, туристские походы, спортивные соревнования организуются с учётом возраста, физической подготовленности и состояния здоровья детей. ДОУ обеспечивает присутствие медицинских работников на спортивных соревнованиях и на спортивных развлечениях;

- возможность проведения занятий физической культурой и спортом на открытом воздухе, а также подвижных игр, определяется по совокупности показателей метеорологических условий (температуры, относительной влажности и скорости движения воздуха) по климатическим зонам. В дождливые, ветреные и морозные дни занятия физической культурой должны проводиться в зале.

### **3.7. Календарный план воспитательной работы**

Календарный план воспитательной работы составлен в соответствии с федеральным календарным планом воспитательной работы и рабочей программой воспитания ДОУ.

В нем учтен примерный перечень основных государственных и народных праздников, памятных дат и в части формируемой участниками образовательных отношений добавлены праздники характерные для Донецкой Народной Республики и города Мариуполя.



## Календарный план воспитательной работы

Месяц	Дата	Примеры мероприятий/проектов/ событий	Направления воспитания
<b>СЕНТЯБРЬ</b>	1 сентября. День знаний	<ul style="list-style-type: none"> <li>▪ Праздник «День знаний»</li> </ul>	Социальное Художественно-эстетическое
	3 сентября. День окончания Второй мировой войны, День солидарности в борьбе с терроризмом	<ul style="list-style-type: none"> <li>▪ Проект «Наш мир без терроризма» - сформировать у воспитанников представление о терроризме.</li> <li>▪ Беседа «День памяти».</li> </ul>	Познавательное, патриотическое, социальное.
	8 сентября. Международный день распространения грамотности	<ul style="list-style-type: none"> <li>▪ Беседа «Что значит быть грамотным?!» (уметь читать, писать; обладать знаниями, необходимыми для жизни, будущей работы).</li> <li>▪ Обсуждение и разучивание пословиц, поговорок, крылатых выражений по теме.</li> </ul>	патриотическое, познавательное.
	8 сентября. День освобождения Донбасса от немецко-фашистских захватчиков	<ul style="list-style-type: none"> <li>▪ Оформление в группах уголков по патриотическому воспитанию: «Слава героям землякам».</li> <li>▪ Проект «Вспомним героев своих».</li> <li>▪ Оформление выставки детского изобразительного творчества в холле детского сада «Спасибо за мир!».</li> <li>▪ Проведение акции совместно с родителями «Наши ветераны».</li> </ul>	Познавательное, патриотическое, социальное.
	День города Мариуполя	<ul style="list-style-type: none"> <li>▪ Беседа «Мой любимый город», «Город в котором я живу»</li> <li>▪ Рассматривание фотографий Мариуполя</li> <li>▪ Выставка рисунков «Город в котором я живу»</li> </ul>	
	27 сентября. День воспитателя и всех дошкольных работников	<ul style="list-style-type: none"> <li>▪ Беседа «Профессия воспитатель»</li> <li>▪ Выставка детских работ «Подарок своими руками».</li> </ul>	Социальное.
<b>ОКТЯБРЬ</b>	1 октября. Международный день пожилых людей	<ul style="list-style-type: none"> <li>▪ Беседа «Мама мамы и папа папы», «Уважение это важно»</li> <li>▪ Нахождение и разучивание пословиц и поговорок, игры бабушек.</li> </ul>	Социальное.
	4 октября.	<ul style="list-style-type: none"> <li>▪ Проект «Как я помогаю животным»</li> </ul>	Познавательное,

	День защиты животных	<ul style="list-style-type: none"> <li>▪ Рассматривание Красной книги России.</li> <li>▪ Составление коллажа «Берегите животных»</li> <li>▪ Игры «Знаешь ли ты животных?», «Родители и их дети»</li> </ul>	социальное.
	5 октября. День учителя	<ul style="list-style-type: none"> <li>▪ Праздник «В гостях у воспитателя» + беседы, стихи загадки про учителей и воспитателей.</li> </ul>	Социальное, трудовое.
	Третье воскресенье октября: День отца в России.	<ul style="list-style-type: none"> <li>▪ Встреча с родителями, тематические беседы «Супер - папа».</li> <li>▪ Выставка детских рисунков «Мой папа самый лучший».</li> </ul>	Социальное, Оздоровительное.
	25 октября. День Государственного флага Донецкой Народной Республики	<ul style="list-style-type: none"> <li>▪ Праздник «Донецкая Народная Республика и знак — красно-синий-черный флаг».</li> <li>▪ Игры «Собери флаг», «Что означает этот цвет?», «Передай флажок», «Чей флажок быстрее соберется?», «Будь внимательным», «Соберись в кружок по цвету».</li> <li>▪ Выставка, посвященная Дню Государственного флага Донецкой Народной Республики.</li> </ul>	Патриотическое.
<b>НОЯБРЬ</b>	4 ноября. День народного единства	<ul style="list-style-type: none"> <li>▪ Праздник «Родина — не просто слово».</li> <li>▪ Досуг «Народы. Костюмы».</li> </ul>	Патриотическое, этико-эстетическое, трудовое.
	8 ноября. День памяти погибших при исполнении служебных обязанностей сотрудников органов внутренних дел России	<ul style="list-style-type: none"> <li>▪ Беседа «Герои нашего времени»</li> <li>▪ Оформление коллажа «Имена, которые нельзя забывать»</li> </ul>	Патриотическое
	22 ноября. День словаря	<ul style="list-style-type: none"> <li>▪ Беседы о словесности и словаре.</li> <li>▪ Досуг «Будем со словарем дружить!»</li> <li>▪ Составление словаря своей группы.</li> </ul>	Познавательное.
	Последнее воскресенье ноября. День матери в России	<ul style="list-style-type: none"> <li>▪ Праздничные мероприятия во всех группах детского сада, песни про маму, совместные подвижные игры с мамами, детские сюжетно-ролевые игры «Мама дома», «Пеленаем братика/сестренку».</li> <li>▪ Беседа «Мамы разные нужны, мамы разные важны».</li> <li>▪</li> </ul>	Познавательное, патриотическое, социальное.

<b>ДЕКАБРЬ</b>	3 декабря. День неизвестного солдата	<ul style="list-style-type: none"> <li>▪ Беседы и просмотр материалов о памятниках и мемориалах неизвестному солдату.</li> <li>▪ Совместное рисование плаката «Памяти неизвестного солдата».</li> <li>▪ Спортивно-игровые мероприятия на смелость, силу, крепость духа.</li> </ul>	Патриотическое, познавательное, физическое и оздоровительное
	День инвалидов	<ul style="list-style-type: none"> <li>▪ Беседы «Люди так не делятся...», «Если добрый ты...».</li> <li>▪ Просмотр и обсуждение мультфильма «Цветик–семицветик».</li> <li>▪ Выставки детских работ «Пусть всегда будет солнце», «От сердца к сердцу».</li> </ul>	Патриотическое, познавательное, физическое и оздоровительное
	5 декабря. День добровольца (волонтера) в России	<ul style="list-style-type: none"> <li>▪ Беседы с детьми на темы «Легко ли быть добрым?», «Кто такие волонтеры».</li> <li>▪ «День добрых дел» — оказание помощи малышам в одевании, раздевании.</li> <li>▪ Создание лэпбука «Дружба».</li> </ul>	Патриотическое, познавательное, социальное.
	8 декабря. Международный день художника	<ul style="list-style-type: none"> <li>▪ Беседа «Мир изобразительного искусства - это что за мир?»</li> <li>▪ Рассматривание выставки репродукции картин разных жанров знаменитых русских художников (В.М. Васнецов, В.А. Серов, И.К. Айвазовский, А.К. Саврасов, И.И. Шишкин, И.И. Левитан)</li> <li>▪ Рисование «Я юный художник»</li> </ul>	Познавательное, художественно-эстетическое.
	9 декабря. День героев Отечества	<ul style="list-style-type: none"> <li>▪ Ознакомление детей с художественной литературой: Т. А. Шорыгина «Спасатель», С. Я. Маршака «Рассказ о неизвестном герое».</li> <li>▪ Спортивно-игровые мероприятия на смелость, силу, крепость духа.</li> </ul>	Патриотическое, познавательное, социальное.
	12 декабря. День Конституции Российской Федерации Всероссийская акция «Мы — граждане России!»	<ul style="list-style-type: none"> <li>▪ Тематические беседы об основном законе России, государственных символах.</li> <li>▪ Проекты «Главная книга страны», «Мы граждане России».</li> <li>▪ Творческий коллаж в группах «Моя Россия».</li> </ul>	Патриотическое, познавательное, социальное.
	31 декабря. Новый год	<ul style="list-style-type: none"> <li>▪ Проект «Экологическая елочка»</li> <li>▪ Праздник «Новый год к нам в дверь стучится»</li> <li>▪ Беседа «Как отмечают Новый год в других странах»</li> </ul>	Познавательное, художественно-эстетическое.
<b>ЯНВАРЬ</b>	17 января. День детских изобретений	<ul style="list-style-type: none"> <li>▪ Проведение опытов из серии «Воздух», «Песок и глина», «Растения», «Камни», «Магнит», «Мир ткани».</li> <li>▪ Беседа «Юные изобретатели»</li> </ul>	Социальное, познавательное.
	27 января. День полного Ленинграда», «Дорога жизни».	<ul style="list-style-type: none"> <li>▪ Беседа с презентациями «900 дней блокады», «Дети блокадного Ленинграда», «Дорога жизни».</li> </ul>	Патриотическое, социальное,

	освобождения Ленинграда от фашистской блокады	<ul style="list-style-type: none"> <li>▪ Знакомство с художественной литературой и музыкальными произведениями по теме.</li> <li>▪ Оформление папки-передвижки «Мы помним, мы гордимся».</li> </ul>	познавательное.
<b>ФЕВРАЛЬ</b>	8 февраля. День российской науки	<ul style="list-style-type: none"> <li>▪ Тематическая неделя «Хочу все знать».</li> <li>▪ Проведение опытов с водой, солью, пищевой содой, с пищевыми красителями, мыльными пузырями, с воздухом.</li> </ul>	Патриотическое, познавательное.
	21 февраля. Международный день родного языка	<ul style="list-style-type: none"> <li>▪ Девиз дня: «Богат и красив наш русский язык» (сопровождение всех режимных моментов произведениями устного народного творчества).</li> <li>▪ «Познание»: «Мы — россияне, наш язык — русский» «Ярмарка» (традиции русского народа).</li> </ul>	Патриотическое, социальное, познавательное, этико-эстетическое.
	23 февраля. День защитника Отечества	<ul style="list-style-type: none"> <li>▪ Беседа «Военные профессии».</li> <li>▪ Конкурс «Санитары».</li> <li>▪ Игры «Танкисты», «Пограничники и нарушители», «Ловкие и смелые моряки».</li> <li>▪ Праздник. Спортивный досуг с родителями «Мой самый лучший папа!».</li> </ul>	Патриотическое, социальное, познавательное, этико-эстетическое, физическое и оздоровительное
<b>МАРТ</b>	8 марта. Международный женский день	<ul style="list-style-type: none"> <li>▪ Изготовление подарков «Цветы для мамы».</li> <li>▪ Утренник «Праздник мам».</li> <li>▪ Конкурсная программа «А, ну-ка, девочки!».</li> <li>▪ Праздник «Старые песни о главном».</li> </ul>	Патриотическое, социальное, познавательное, этико-эстетическое.
	18 марта. День воссоединения России и Крыма	<ul style="list-style-type: none"> <li>▪ Тематические беседы «Достопримечательности Крыма», «Феодосия — город воинской славы», «Город-герой Севастополь», «Русский черноморский флот».</li> </ul>	Патриотическое, социальное, гражданское, познавательное.
	20 марта. День Земли	<ul style="list-style-type: none"> <li>▪ Беседы с детьми об экологических проблемах на Земле,</li> <li>▪ театрализованное представление «Давайте сохраним...»</li> <li>▪ решение проблемных ситуаций «Я юерегу Землю»</li> </ul>	Познавательное, экологическое.
	27 марта. Всемирный день театра	<ul style="list-style-type: none"> <li>▪ Беседы «Что мы знаем о театре», «Кто в театре самый главный», «Правила поведения в театре».</li> <li>▪ Литературные чтения: А. Барто, «Квартет», «Детский театр», Н. Соколова,</li> </ul>	Речевое, социальное, познавательное.

		<p>«В театре для детей» «Волшебный миртеатр», Т. Григорьева «В кукольном театре (цикл стихотворений) В. Берестов «Театр».</p> <ul style="list-style-type: none"> <li>▪ Флешмоб «Сказочный герой».</li> <li>▪ Совместное участие родителей и детей в постановке сказки «Теремок».</li> <li>▪ Выставка детско-родительского работ «Театр своими руками».</li> </ul>	
<b>АПРЕЛЬ</b>	1 апреля. День птиц	<ul style="list-style-type: none"> <li>▪ Беседа «Перелётные птицы», «Жизнь перелётных птиц».</li> <li>▪ Знакомство с пословицами, поговорками и народными приметами.</li> <li>▪ Чтение художественной литературы: Н. Сладков «Грачи прилетели»; О. Высотская «Журавли»; Т.А. Шорыгина «Птицы. Какие они?».</li> <li>▪ Выставка книг по теме «Птицы» с иллюстрациями.</li> <li>▪ Слушание фонограммы с голосами птиц.</li> <li>▪ Исследовательская деятельность: «Почему говорят «как с гуся вода» «Как устроены перья у птиц» «Почему у водоплавающих птиц такой клюв».</li> <li>▪ Викторина «Птицы-наши друзья».</li> </ul>	Трудовое, познавательное, этико-эстетическое, социальное.
	12 апреля. День космонавтики	<ul style="list-style-type: none"> <li>▪ Досуг «Космонавты» Организация выставки по теме.</li> <li>▪ Просмотр видеофильма (о космосе, космических явлениях.</li> <li>▪ Выставка рисунков и поделок «Космические фантазии»</li> </ul>	Познавательное, трудовое, этико-эстетическое.
<b>МАЙ</b>	1 неделя мая Праздник весны и труда	<ul style="list-style-type: none"> <li>▪ Слушание и исполнение песен о весне и труде, слушание музыки о весне.</li> <li>▪ Знакомство с пословицами и поговорками о труде.</li> </ul>	Трудовое, познавательное, этико-эстетическое, социальное.
	9 мая. День победы Международная акция «Георгиевская ленточка»	<ul style="list-style-type: none"> <li>▪ Оформление в группах уголков по патриотическому воспитанию: «Слава героям землякам».</li> <li>▪ Проекты «Вспомним героев своих» «Наши ветераны».</li> <li>▪ Оформление выставки детского изобразительного творчества в холле детского сада «Спасибо за мир!».</li> <li>▪ Праздник «Этот День Победы»</li> </ul>	Познавательное, патриотическое, социальное.
	11 мая. День Республики	<ul style="list-style-type: none"> <li>▪ Тематические занятия, познавательные беседы о Донецкой Народной Республики Творческий коллаж в группах «Мой Донбасс».</li> <li>▪ Спортивно-игровые мероприятия «Мы — Будущее Донбасса».</li> <li>▪ Выставка детских рисунков «Донецкая Народная Республика глазами детей».</li> </ul>	Познавательное, патриотическое.
	14 мая.	<ul style="list-style-type: none"> <li>▪ Тематические беседы об основном законе Донецкой Народной Республики,</li> </ul>	Патриотическое,

	День Конституции Донецкой Народной Республики	государственных символов. <ul style="list-style-type: none"> <li>▪ Проекты «Главная книга страны», «Мы граждане Донбасса».</li> </ul>	познавательное социальное.
	18 мая. Международный день музеев	<ul style="list-style-type: none"> <li>▪ Игровая ситуация «Как вести себя в музее».</li> <li>▪ Экскурсия в музей нашего детского сада.</li> <li>▪ Виртуальная экскурсия в художественный музей города.</li> </ul>	Патриотическое, познавательное социальное.
	24 мая. День славянской письменности и культуры	<ul style="list-style-type: none"> <li>▪ Беседы на тему азбуки.</li> <li>▪ Проект «Неделя славянской письменности».</li> </ul>	Познавательное, патриотическое.
<b>ИЮНЬ</b>	1 июня День защиты детей	<ul style="list-style-type: none"> <li>▪ Музыкально-спортивное мероприятие «Дети должны дружить».</li> <li>▪ Праздничное мероприятие «Солнечное лето для детей планеты».</li> </ul>	Патриотическое, социальное.
	6 июня. День русского языка	<ul style="list-style-type: none"> <li>▪ Слушание и совместное пение различных песен, потешек, пестушек.</li> <li>▪ Драматизации «Русские богатыри», «Сказки Пушкина».</li> </ul>	Познавательное, патриотическое, социальное.
	12 июня. День России Всероссийская акция «Мы — граждане России!»	<ul style="list-style-type: none"> <li>▪ Тематические занятия, познавательные беседы о России, государственной символике, малой родине.</li> <li>▪ Стихотворный марафон о России.</li> <li>▪ Спортивно-игровые мероприятия «Мы — Будущее России».</li> <li>▪ Выставка детских рисунков «Россия — гордость моя!».</li> <li>▪ Проект «Мы граждане России».</li> </ul>	Познавательное, патриотическое.
	22 июня. День памяти и скорби	<ul style="list-style-type: none"> <li>▪ Поэтический час «Мы о войне стихами говорим».</li> <li>▪ Тематические беседы «Страничка истории. Никто не забыт».</li> <li>▪ Прослушивание музыкальных композиций «Священная война», «22 июня ровно в 4 часа...», «Катюша».</li> <li>▪ Игра «Перевяжи раненого солдата», «Саперы», «Разведчики».</li> <li>▪ Совместное рисование на темы «Чтобы помнили», «Я хочу, чтоб не было больше войны!»</li> </ul>	Патриотическое, познавательное.
<b>И Ю</b>	8 июля. День семьи, любви и верности	<ul style="list-style-type: none"> <li>▪ Беседы «Мой семья», интерактивная игра «Мамины и папины помощники».</li> <li>▪ творческая мастерская «Ромашка на счастье».</li> <li>▪ презентация поделок «Мое генеалогическое древо».</li> </ul>	Социальное.

	27 июля. День памяти детей – жертв войны в Донбассе	<ul style="list-style-type: none"> <li>▪ Просмотр видео презентация «Памяти детей Донбасса, чья жизнь была прервана...».</li> <li>▪ Разучивание стихов про семью</li> <li>▪ Выставка рисунков «Пусть всегда будет МИР!»</li> </ul>	Социальное, патриотическое.
<b>АВГУСТ</b>	12 августа. День физкультурника	<ul style="list-style-type: none"> <li>▪ Совместная разминка, эстафеты на ловкость и скорость, тематические игры и забавы: «Это я, это я — это все мои друзья...» «Прыгни дальше», «Лукошко», перетягивание каната и пр.</li> </ul>	Физическое и оздоровительное, этико-эстетическое.
	22 августа. День государственного флага Российской Федерации	<ul style="list-style-type: none"> <li>▪ Праздник «России часть и знак — красно-синий-белый флаг», игры «Собери флаг», «Что означает этот цвет?», «Передай флажок», «Чей флажок быстрее соберется?», «Будь внимательным», «Соберись в кружок по цвету».</li> <li>▪ Выставка, посвященная Дню Российского флага.</li> <li>▪ Рисунки на асфальте «Триколор»</li> </ul>	Патриотическое.
	27 августа. День российского кино	<ul style="list-style-type: none"> <li>▪ Беседы на темы: «Что мы знаем о кино?», «Как снимают кино?»</li> <li>▪ Дидактические игры «Придумай новых героев» и «Эмоции героев».</li> <li>▪ Встреча с героями фильмов и мультфильмов.</li> <li>▪ Рисованием на тему «Мой любимый герой мультфильма».</li> </ul>	Этико-эстетическое, Социальное.

## **4. ДОПОЛНИТЕЛЬНЫЙ РАЗДЕЛ ПРОГРАММЫ**

### **КРАТКАЯ ПРЕЗЕНТАЦИЯ ОБРАЗОВАТЕЛЬНОЙ ПРОГРАММЫ ДОШКОЛЬНОГО ОБРАЗОВАНИЯ МУНИЦИПАЛЬНОГО БЮДЖЕТНОГО ДОШКОЛЬНОГО ОБРАЗОВАТЕЛЬНОГО УЧРЕЖДЕНИЯ «ЯСЛИ-САД № 98 «РАДУГА» КОМБИНИРОВАННОГО ТИПА ГОРОДА МАРИУПОЛЯ»**

Основная общеобразовательная программа - образовательная программа дошкольного образования муниципального бюджетного дошкольного образовательного учреждения «Ясли-сад №98 «Радуга» комбинированного типа города Мариуполя» ориентирована на воспитание, развитие и обучение детей в возрасте от 1,6 до 7 лет, посещающих группы общеразвивающей и компенсирующей направленности, с учетом их возрастных и индивидуальных особенностей по основным направлениям - физическому развитию, социально-коммуникативному развитию, познавательному развитию, речевому и художественно-эстетическому развитию.

Содержание образовательного и воспитательного процесса выстроено в соответствии:

- с требованиями ФГОС дошкольного образования,
- с требованиями Федеральной образовательной программы,
- с нормативными документами, регламентирующими деятельность в области дошкольного образования.

Реализация задач осуществляется в процессе различных видов детской деятельности.

Программа включает три основных раздела: целевой, содержательный и организационный, а так же дополнительный четвертый раздел, в каждом из которых отражается обязательная часть и часть, формируемая участниками образовательных отношений.

**Целевой раздел** включает в себя пояснительную записку и планируемые результаты освоения программы. Результаты освоения образовательной программы представлены в виде целевых ориентиров дошкольного образования, которые представляют собой социально-



нормативные возрастные характеристики возможных достижений ребёнка на этапе завершения уровня дошкольного образования.

**Содержательный раздел** представляет общее содержание Программы, обеспечивающее полноценное развитие личности детей.

Программа состоит из обязательной части и части, формируемой участниками образовательных отношений (вариативная часть). Обязательная часть Программы отражает комплексность подхода, обеспечивая развитие детей во всех пяти образовательных областях:

1. Социально-коммуникативное развитие
2. Познавательное развитие
3. Речевое развитие
4. Художественно-эстетическое развитие
5. Физическое развитие.

**Организационный раздел** содержит описание материально-технического обеспечения Программы, включает распорядок и режим дня в холодный и теплый периоды, а также особенности традиционных событий, праздников, мероприятий; особенности организации предметно-пространственной среды, особенности взаимодействия педагогического коллектива с семьями воспитанников.

#### **4.1. Используемые программы**

1. Федеральная образовательная программа дошкольного образования, утверждена приказом Министерства просвещения Российской Федерации от 25 ноября 2022 г. № 1028.

Федеральная программа определяет единые для Российской Федерации базовые объем и содержание дошкольного образования, осваиваемые воспитанниками ДООУ, и планируемые результаты освоения образовательной программы. Федеральная программа разработана в соответствии с федеральным государственным образовательным стандартом дошкольного образования.

2. Часть, формируемая участниками образовательных отношений, реализуется в соответствии с программой патриотического воспитания дошкольников, а так же с использованием учебно-методических комплексов расширяющих и дополняющих цели и задачи Федеральной образовательной программы дошкольного образования.

Выбор направлений для части, формируемой участниками образовательного процесса, был определён потребностями родителей (законных представителей) воспитанников и интересам детей, а также возможностями педагогического коллектива.

#### **4.2. Характеристика взаимодействия педагогического коллектива с семьями воспитанников**

Основная цель взаимодействия МБДОУ «Ясли-сад №98 «Радуга» комбинированного типа города Мариуполя» с семьями воспитанников — сохранение и укрепление здоровья детей, обеспечение их эмоционального благополучия, комплексное всестороннее развитие и создание оптимальных условий для развития личности каждого ребенка, путем обеспечения единства подходов к воспитанию детей в условиях дошкольного образовательного учреждения и семьи, и повышения компетентности родителей в области воспитания.

Эффективное взаимодействие педагогического коллектива ДОУ и семьи возможно только при соблюдении основных правил:

1. Доверие педагогов к воспитательным возможностям родителей.
2. Все действия и мероприятия должны быть направлены на укрепление и повышение родительского авторитета, на уважение к родителям.
3. Работа с родителями несёт не избирательный, а систематический характер, независимо от применяемых методов и форм взаимодействия.
4. Обязательное наличие такта и недопустимость неосторожного вмешательства в жизнь семьи.
5. Жизнеутверждающий настрой в решении проблем воспитания (опираемся на положительные качества ребёнка, сильные стороны семейного воспитания, ориентация на успех во что бы то ни стало).

Принципы работы с родителями:

- Принцип активности и сознательности - участие всего коллектива ДОУ и родителей в поиске современных форм и методов сотрудничества с семьей;
- Принцип открытости и доверия - предоставление каждому родителю возможности знать и видеть, как развиваются и живут дети в детском

- саду;
- Принцип сотрудничества — общение «на равных»; совместная деятельность, которая осуществляется на основании социальной перцепции и с помощью общения;
  - Принцип согласованного взаимодействия — возможность высказывать друг другу свои соображения о тех или иных проблемах воспитания;
  - Принцип воздействия на семью через ребенка - если жизнь в группе эмоционально насыщена, комфортна, содержательна, то ребенок поделится впечатлениями с родителями.

**Детский сад должен создавать возможности (ФГОС ДО п. 3.2.8.):**

- для предоставления информации о Программе семье и всем заинтересованным лицам, вовлеченным в образовательную деятельность, а также широкой общественности;
- для взрослых по поиску, использованию материалов, обеспечивающих реализацию Программы, в том числе в информационной среде;
- для обсуждения с родителями (законными представителями) детей вопросов, связанных с планированием и реализацией Программы.

**При участии родителей в жизни группы воспитатели могут:**

- понять, как родители мотивируют своих детей;
- увидеть, как родители помогают своим детям решать задачи;
- узнать, какие занятия и увлечения взрослые члены семьи разделяют со своими детьми;
- получить пользу от того, что родители наблюдают своих детей во взаимодействии со взрослыми и сверстниками.

**Родители (законные представители) воспитанников могут выступать:**


- в роли ассистентов и/или помощников при проведении какого-либо вида деятельности с детьми;
- в роли эксперта, консультанта или организатора.

*Основной принцип взаимоотношения семьи и детского сада: «Союз педагогов и родителей — залог счастливого детства».*

СОГЛАСОВАНО

Начальник дошкольного отдела управления  
образования администрации города

Мариуполя


  
В.С. Бодягина

23.08 2023

СОГЛАСОВАНО

Методист методического центра управления  
образования администрации города

Мариуполя

  
Г.В. Каменева

23.08 2023

В данном журнале прошито и пронумеровано  
и скреплено печатью

236 листов Тридцать шесть листов



Заведующий  
МБДОУ «Радуга» И.И. Пашанина